

苏州迈为科技股份有限公司

2022 年年度报告

2023-035

2023 年 4 月

2022 年年度报告

第一节 重要提示、目录和释义

公司董事会、监事会及董事、监事、高级管理人员保证年度报告内容的真实、准确、完整，不存在虚假记载、误导性陈述或者重大遗漏，并承担个别和连带的法律责任。

公司负责人周剑、主管会计工作负责人刘琼及会计机构负责人(会计主管人员)刘琼声明：保证本年度报告中财务报告的真实、准确、完整。所有董事均已出席了审议本报告的董事会会议。

如受光伏行业景气度下滑风险、验收周期长导致的经营业绩波动风险、设备市场竞争加剧、财务风险、新项目实施风险等风险、与专业投资机构共同投资等风险影响，公司 2023 年度的经营目标实现存在一定的不确定性。本公司请投资者认真阅读本年度报告全文，并特别注意上述风险因素，详见本报告第三节之十一、公司未来发展的展望（四）可能面对的风险。

公司经本次董事会审议通过的利润分配预案为：以 2022 年度权益分派实施时股权登记日的总股本扣除回购专用证券账户中股份数为基数，向全体股东每 10 股派发现金红利 15 元（含税），送红股 0 股（含税），以资本公积金向全体股东每 10 股转增 6 股。

目录

第一节 重要提示、目录和释义.....	2
第二节 公司简介和主要财务指标.....	8
第三节 管理层讨论与分析.....	12
第四节 公司治理	72
第五节 环境和社会责任	91
第六节 重要事项	94
第七节 股份变动及股东情况.....	153
第八节 优先股相关情况	164
第九节 债券相关情况	165
第十节 财务报告	166

备查文件目录

- 1、载有公司法定代表人签名并加盖公司公章的 2022 年度报告全文的原件；
- 2、载有公司负责人、主管会计工作负责人、会计机构负责人签名并盖章的财务报表；
- 3、载有会计师事务所盖章、注册会计师签名并盖章的审计报告原件；
- 4、报告期内在中国证监会规定条件的媒体上公开披露过的所有公司文件的正本及公告原稿；
- 5、其他备查文件。

以上备查文件的备置地点：江苏省苏州市吴江区芦荡路 228 号公司证券部。

释义

释义项	指	释义内容
本公司、公司、迈为股份、迈为科技、股份公司、母公司	指	苏州迈为科技股份有限公司
新加坡迈为	指	MAXWELL TECHNOLOGY PTE. LTD.
启威星	指	江苏启威星装备科技有限公司
迈拓	指	苏州迈拓创业投资合伙企业（有限合伙）（曾用名“苏州迈拓投资中心（有限合伙）”）
保荐机构	指	东吴证券股份有限公司
元、万元	指	人民币元、人民币万元
《公司法》	指	《中华人民共和国公司法》
《证券法》	指	《中华人民共和国证券法》
《公司章程》	指	《苏州迈为科技股份有限公司章程》
报告期	指	2022 年 1 月 1 日至 2022 年 12 月 31 日
报告期末	指	2022 年 12 月 31 日
股东大会	指	苏州迈为科技股份有限公司股东大会
董事会	指	苏州迈为科技股份有限公司董事会
监事会	指	苏州迈为科技股份有限公司监事会
深交所	指	深圳证券交易所
中国证监会	指	中国证券监督管理委员会
CPIA	指	中国光伏行业协会
第一期股权激励计划	指	公司于 2019 年 8 月 20 日披露的《第一期股权激励计划（草案）》
第二期股权激励计划	指	公司于 2020 年 9 月 15 日披露的《第二期股权激励计划（草案）》
单机	指	公司单独销售的非成套设备，包括丝网印刷机、自动上片机、红外线干燥炉、自动缓存机、自动冷却机、烧结炉、太阳模拟器、检测机、分选机、PERC 激光设备、SE 激光设备、OLED 激光切割设备、锂电卷绕机、太阳能电池组件设备、清洗制绒设备、PVD 设备、PECVD 设备、HJT 自动化设备等
成套生产设备	指	由多台单机设备集成，利用计算机软件技术、总线技术、控制技术，实现各单机总体协调控制，完成整套生产工艺流程的设备
太阳能电池片、太阳能电池	指	一种利用太阳光直接发电的光电半导体薄片，是光电转换的最小单元
电极、太阳能电池电极	指	与太阳电池表面成欧姆接触并起收集光生载流子和引出电流作用的导体称为电极，太阳电池的电极分为正极、负极，通常把受光面电极称为上电极，非受光面电极称为下电极或底电极
丝网印刷	指	制作太阳电池的一种方法，例如使浆料（银浆、铝浆等）透过已制好栅线图形的网膜漏印在已扩散过的硅片上形成上、下电极，加热后使浆料中有

		机溶剂挥发，形成太阳电池电极
太阳模拟器	指	模拟太阳光谱和辐照度的一种光源设备，通常用作测试太阳电光的电性能的光源
烧结	指	固态中分子（或原子）间存在互相吸引，通过加热使质点获得足够的能量进行迁移，使粉末体产生颗粒黏结，产生强度并导致致密化和再结晶的过程
PERC	指	Passivated Emitter Rear Cell，即发射极及背面钝化电池技术
SE	指	selective emitter，选择性扩散电池
光伏激光设备	指	PERC 激光开槽设备及 SE 激光掺杂设备
W、KW、MW、GW	指	W 指瓦，KW 指千瓦，MW 指兆瓦，GW 指吉瓦，1KW=1000W，1MW=1000KW，1GW=1000MW
光伏组件、太阳能电池组件	指	具有封装及内部联结的，能单独提供直流电输出的，最小不可分割的光伏电池组合装置
光伏并网	指	太阳能组件产生的直流电经过并网逆变器转换成符合市电电网要求的交流电之后直接接入公共电网
平价上网	指	光伏电站传输给电网的电力价格与火力发电、水力发电的价格持平
分布式	指	采用光伏组件，将太阳能直接转换为电能的分布式发电系统。在用户场地附近建设，运行方式侧重用户自发自用，多余电量上网
集中式	指	指集中式光伏电站、集中式光伏发电系统，是直接并入高压电网的光伏电站/发电系统
HJT	指	Heterojunction 的缩写，即异质结电池技术
OLED	指	Organic Light Emission Display 的缩写，指有机电致发光显示器
TOPCon	指	Tunnel Oxide Passivated Contact，指隧穿氧化层钝化接触
IBC	指	Interdigitated back contact，交叉背接触
清洗制绒	指	与常规 P 型或者 N 型电池制造工艺类似，HJT 异质结电池生产也是以清洗制绒为电池制造的第一步工序，这一工序步骤主要是利用化学液清除 N 型单晶硅片衬底表面的油污和金属杂质，去除机械损伤层，并对表面织构化形成金字塔绒面，陷光并减少表面光学反射。
PECVD	指	Plasma Enhanced Chemical Vapor Deposition，等离子体增强化学气相沉积。HJT 异质结电池生产第二道工序，主要采用大面积平板式 PECVD 在线多腔沉积设备，通过 RF 射频等离子体离解 SiH4、H2、PH3、B2H6 等工艺气体，在 200 度左右衬底温度下，在 N 型单晶制绒硅片正背面分别沉积 4-10nm 半导体非晶硅钝化层和掺杂层，

		形成 PN 异质结电池结构。
PVD	指	Physical Vapor Deposition, 物理气相沉积。HJT 异质结电池生产第三道工序, 主要采用链式多腔 PVD 真空镀膜设备, 通过 Magnetic Sputtering (磁控溅射) 技术或 RPD (离子反应镀膜) 技术, 在非晶硅钝化异质结电池正背面沉积 TCO 透明金属氧化物导电膜, 主要为 75-80nm 厚的 ITO 氧化铟锡膜, 用于纵向收集载流子并向电极横向传输, 同时减少入射光学反射。

第二节 公司简介和主要财务指标

一、公司信息

股票简称	迈为股份	股票代码	300751
公司的中文名称	苏州迈为科技股份有限公司		
公司的中文简称	迈为股份		
公司的外文名称（如有）	Suzhou Maxwell Technologies Co., Ltd.		
公司的外文名称缩写（如有）	Maxwell		
公司的法定代表人	周剑		
注册地址	江苏省苏州市吴江区芦荡路 228 号		
注册地址的邮政编码	215200		
公司注册地址历史变更情况	江苏省苏州市吴江经济开发区庞金路 1801 号庞金工业坊 D02 幢		
办公地址	江苏省苏州市吴江区芦荡路 228 号		
办公地址的邮政编码	215200		
公司国际互联网网址	http://www.maxwell-gp.com/		
电子信箱	bod@maxwell-gp.com.cn		

二、联系人和联系方式

	董事会秘书	证券事务代表
姓名	刘琼	徐孙杰
联系地址	江苏省苏州市吴江区芦荡路 228 号	江苏省苏州市吴江区芦荡路 228 号
电话	0512-63929889	0512-63929889
传真	0512-63929880	0512-63929880
电子信箱	bod@maxwell-gp.com.cn	zqb@maxwell-gp.com.cn

三、信息披露及备置地点

公司披露年度报告的证券交易所网站	深圳证券交易所 http://www.szse.cn/
公司披露年度报告的媒体名称及网址	《证券日报》《证券时报》《中国证券报》《上海证券报》及巨潮资讯网 (http://www.cninfo.com.cn)
公司年度报告备置地点	公司证券部

四、其他有关资料

公司聘请的会计师事务所

会计师事务所名称	苏亚金诚会计师事务所（特殊普通合伙）
会计师事务所办公地址	江苏省南京市建邺区泰山路 159 号正太中心大厦 A 座 14-16 层
签字会计师姓名	李来民、王文娟

公司聘请的报告期内履行持续督导职责的保荐机构

适用 不适用

保荐机构名称	保荐机构办公地址	保荐代表人姓名	持续督导期间
东吴证券股份有限公司	苏州工业园区星阳街 5 号	左道虎、曹飞	2018 年 11 月 9 日-2023 年 12 月 31 日

公司聘请的报告期内履行持续督导职责的财务顾问

适用 不适用

五、主要会计数据和财务指标

公司是否需追溯调整或重述以前年度会计数据

是 否

	2022 年	2021 年	本年比上年增减	2020 年
营业收入（元）	4,148,248,486.96	3,095,391,234.37	34.01%	2,285,442,723.89
归属于上市公司股东的净利润（元）	861,919,515.86	642,802,185.94	34.09%	394,433,569.03
归属于上市公司股东的扣除非经常性损益的净利润（元）	797,283,128.81	596,916,547.75	33.57%	338,481,534.34
经营活动产生的现金流量净额（元）	855,480,583.27	657,179,070.47	30.17%	374,962,725.66
基本每股收益（元/股）	4.99	3.91	27.62%	2.63
稀释每股收益（元/股）	4.94	3.84	28.65%	2.59
加权平均净资产收益率	14.15%	24.74%	-10.59%	25.93%
	2022 年末	2021 年末	本年末比上年末增减	2020 年末
资产总额（元）	14,526,837,662.10	9,775,882,062.03	48.60%	4,651,970,265.50
归属于上市公司股东的净资产（元）	6,452,036,416.84	5,871,693,928.00	9.88%	1,746,353,669.45

公司最近三个会计年度扣除非经常性损益前后净利润孰低者均为负值，且最近一年审计报告显示公司持续经营能力存在不确定性

是 否

扣除非经常损益前后的净利润孰低者为负值

是 否

公司报告期末至年度报告披露日股本是否因发行新股、增发、配股、股权激励行权、回购等原因发生变化且影响所有者权益金额

是 否

支付的优先股股利	0.00
支付的永续债利息（元）	0.00
用最新股本计算的全面摊薄每股收益（元/股）	4.9468

六、分季度主要财务指标

单位：元

	第一季度	第二季度	第三季度	第四季度
营业收入	834,218,308.41	925,812,617.46	1,255,474,533.39	1,132,743,027.70
归属于上市公司股东的净利润	179,825,977.66	216,413,293.07	290,689,530.24	174,990,714.89
归属于上市公司股东的扣除非经常性损益的净利润	172,078,104.37	186,907,126.99	275,857,907.87	162,439,989.58
经营活动产生的现金流量净额	29,431,751.96	392,713,297.77	204,070,081.54	229,265,452.00

上述财务指标或其加总数是否与公司已披露季度报告、半年度报告相关财务指标存在重大差异

是 否

七、境内外会计准则下会计数据差异

1、同时按照国际会计准则与按照中国会计准则披露的财务报告中净利润和净资产差异情况

适用 不适用

公司报告期不存在按照国际会计准则与按照中国会计准则披露的财务报告中净利润和净资产差异情况。

2、同时按照境外会计准则与按照中国会计准则披露的财务报告中净利润和净资产差异情况

适用 不适用

公司报告期不存在按照境外会计准则与按照中国会计准则披露的财务报告中净利润和净资产差异情况。

八、非经常性损益项目及金额

适用 不适用

单位：元

项目	2022 年金额	2021 年金额	2020 年金额	说明
非流动资产处置损益 (包括已计提资产减值准备的冲销部分)	329,683.06	-1,660.71		
计入当期损益的政府补助(与公司正常经营业务密切相关,符合国家政策规定、按照一定标准定额或定量持续享受的政府补助除外)	34,303,026.19	48,108,694.37	67,317,246.79	
除同公司正常经营业务相关的有效套期保值业务外,持有交易性金融资产、交易性金融负债产生的公允价值变动损益,以及处置交易性金融资产交易性金融负债和可供出售金融资产取得的投资收益	36,430,503.77	3,313,750.92		主要系公司购买的短期银行理财产品收益

单独进行减值测试的 应收款项减值准备转回	5,204,137.04	3,312,566.56		
除上述各项之外的其他 营业外收入和支出	541,116.27	93,246.66	-1,060,390.75	
减：所得税影响额	11,971,344.20	8,657,101.41	10,303,124.59	
少数股东权益影响额 (税后)	200,735.08	283,858.20	1,696.76	
合计	64,636,387.05	45,885,638.19	55,952,034.69	--

其他符合非经常性损益定义的损益项目的具体情况：

适用 不适用

公司不存在其他符合非经常性损益定义的损益项目的具体情况。

将《公开发行证券的公司信息披露解释性公告第 1 号——非经常性损益》中列举的非经常性损益项目界定为经常性损益项目的情况说明

适用 不适用

公司不存在将《公开发行证券的公司信息披露解释性公告第 1 号——非经常性损益》中列举的非经常性损益项目界定为经常性损益的项目的情形。

第三节 管理层讨论与分析

一、报告期内公司所处行业情况

（一）行业所属分类

根据中国证监会《上市公司行业分类指引》的分类标准，公司所在行业为大类“C 制造业”中的专用设备制造业，行业分类代码为 C35；

根据国务院发布的《国务院关于加快培育和发展战略性新兴产业的决定》以及《“十三五”国家战略性新兴产业发展规划》，公司隶属于七大战略新兴产业中高端装备制造业重点发展方向之一的：智能制造装备行业；

公司主营业务产品为太阳能电池生产设备，其下游应用领域为光伏行业。

（二）行业基本情况

1、智能制造装备行业

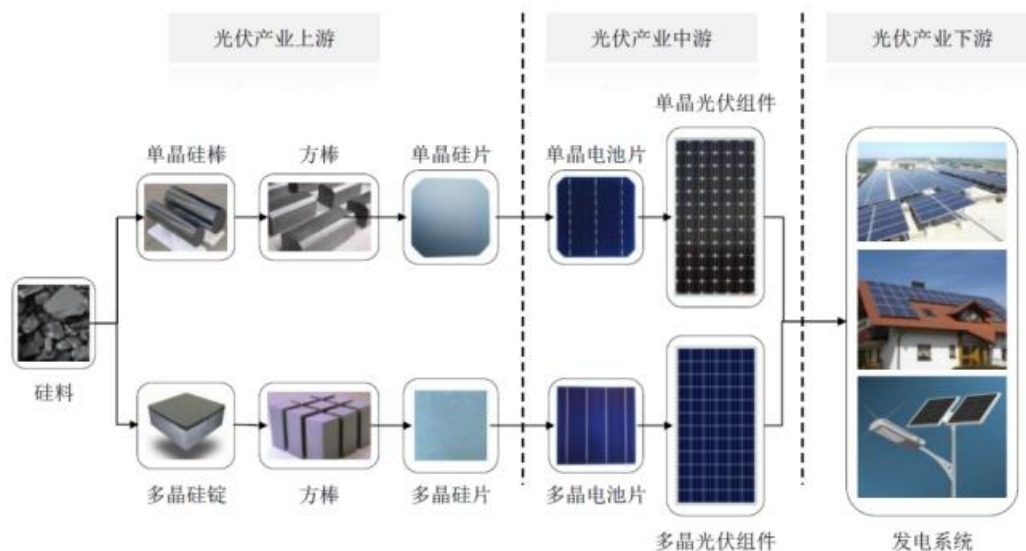
“智能制造”（Intelligent Manufacturing）这一概念最先由美国提出，是基于新一代信息通信技术与先进制造技术深度融合，贯穿于设计、生产、管理、服务等制造活动的各个环节，具有自感知、自学习、自决策、自执行、自适应等功能的新型生产方式。智能制造装备作为智能制造产业的重要组成部分，能够显著提高生产效率和产品的制造精度，是制造业转型升级的重点发展方向。智能制造装备是具有感知、分析、推理、决策和控制功能的制造装备的统称，其范畴主要包含高档数控机床与基础制造装备、智能仪器仪表与控制系统、智能专用装备、自动化成套生产线、关键基础零部件及通用部件等内容。

智能制造装备是先进的制造技术、信息技术和智能技术在装备产品上的集成和融合，贯穿于国民经济的多个行业，是促进行业技术升级，加快行业转型的重要保证。智能制造装备的兴起与发展更是体现了当今制造业向智能化、网络化、数字化转型的发展趋势。智能制造装备的水平已成为当今衡量一个国家制造业水平的重要标志，大力培育和发展智能制造装备产业对于提高生产效率和产品质量，同时降低能源资源消耗，实现制造过程的智能化、精密化和绿色化发展具有重要意义。加快发展智能制造装备，是培育我国经济增长新动能的必由之路，是抢占未来经济和科技发展制高点的战略选择，对于推动我国制造业供给侧结构性改革，打造我国制造业竞争新优势，实现制造强国具有重要战略意义。

2、光伏行业

发电有很多种方式，目前在能源领域的主流是利用电磁感应效应发电，下游应用包括火电、风电、水电等。光伏发电则与此不同，其原理是基于半导体的光生伏特效应将太阳辐射直接转换为电能，因此被称为光伏发电。光伏发电作为目前最有竞争力的新兴可再生能源产业之一，正以不可估量的速度飞速发展。光伏产业作为具有重大开发价值的新能源产业，其清洁高效及可持续利用的特点使得各国都先后投入至该产业的开发与利用中。

光伏产业链上游包括单/多晶硅的冶炼、铸锭/拉棒、切片等环节，中游包括太阳能电池生产、光伏发电组件封装等环节，下游包括光伏应用系统的安装及服务。光伏产业链如下图所示：



（三）行业发展阶段

1、智能制造装备行业

经过几十年的快速发展，我国制造业规模跃居世界第一位，建立起门类齐全、独立完整的制造体系，但与先进国家相比，大而不强的问题突出。随着我国经济发展进入新常态，经济增速换挡、结构调整阵痛、增长动能转换等相互交织，长期以来主要依靠资源要素投入、规模扩张的粗放型发展模式难以为继。加快发展智能制造，对于推进我国制造业供给侧结构性改革，培育经济增长新动能，构建新型制造体系，促进制造业向中高端迈进具有重要意义。

2021年12月28日，工业和信息化部、国家发展和改革委员会等八部门联合印发《“十四五”智能制造发展规划》。作为制造强国建设的主攻方向，智能制造发展水平关乎我国未来制造业的全球地位。“十三五”以来，我国智能制造发展取得长足进步，智能制造装备国内市场满足率超过50%；目标到2025年，规模以上制造业企业大部分实现数字化网络化，重点行业骨干企业初步应用智能化，智能制造装备市场满足率超过70%；到2035年，规模以上制造业企业全面普及数字化网络化，重点行业骨干企业基本实现智能化。近年来，中国智能制造装备市场规模统计如下：



数据来源：中商产业研究院

2、光伏行业

(1) 全球情况

近年来，全球光伏产业经历了跨越式的发展，全球年新增装机容量从 2008 年的 6.27GW 增长至 2022 年的 230GW，光伏发电的巨大潜力愈发引人关注。虽然近些年全球累计装机容量增速趋于放缓，但全球光伏产业总体呈现稳定上升的发展态势。据中国光伏行业协会预计，2023 年，全球光伏新增装机保守情况将达到 280GW，乐观情况更有望达到 330GW。全球光伏累计、新增装机容量变化趋势如下图所示：



数据来源：中国光伏行业协会 CPIA

(2) 国内情况

据中国光伏行业协会统计，2022 年全国新增光伏并网装机容量 87.41GW，累计光伏并网装机容量达到 392.6GW，新增和累计装机容量均为全球第一，预计 2023 年光伏新增装机量将超过 95GW，累计装机有望超过 487.6GW。自 2021 年国内光伏市场中分布式重回风口后，2022 年继续保持强劲增长态势，2022 年，大型地面电站占比为 41.5%，分布式电站占比为 58.5%，分布式占比超过集中式，其中户用光伏可以占到分布式市场的 49.4%。户用光伏已经成为我国如期实现碳达峰、碳中和目标和落实乡村振兴战略的重要力量。

在“整县推进”规模化开发、能耗双控等政策背景下，分布式光伏自 2021 年起重新进入高速增长通道后，2022 年仍然保持着高速增长，2022 年全国新增分布式光伏装机 51.1GW，同比增长 74.5%。近年来，我国光伏新增装机情况如下：



来源: 中国光伏行业协会 CPIA

(四) 周期性特点

光伏行业除了要跟随行业经济大环境有经济周期以外, 还会有技术更新迭代、产能释放、政策补贴等带来的行业内独有的周期。

为了追求降本增效, 技术驱动是行业的显著特征之一, 行业技术迭代速度较快。以 PERC 电池技术取代传统 BSF 电池技术为例, 2018 年传统 BSF 电池市场占比尚达到 60%, 然而 2019 年即在更为先进的 PERC 电池冲击下, 市场占有率降低至 31.5%, 而 PERC 电池则以 65% 的市场占比首超传统 BSF 电池, 完成电池片技术的革新。未来随着生产成本的降低及良率的提升, N 型电池将会是电池技术的主要发展方向之一。CPIA 预测, 2030 年光伏电池技术市场会进一步被高效电池产能所替代, 而每一轮技术迭代均带来旺盛的设备扩产需求, 推动上游电池片设备生产厂商进入发展快车道。

2019 年以来, 随着新技术迭代的步伐加快, 光伏产业链上下游企业纷纷宣布扩产, 行业进入新一轮扩产周期。但由于硅料、硅片、电池片、组件扩产速度不一, 导致产业链供需失衡; 2022 年年初开始, 延续了 2021 年度因扩产周期更长的硅料供不应求的态势, 导致硅料价格不断攀升, 直至 2022 年底, 供需矛盾缓解叠加需求淡季, 各环节价格出现大幅回落。

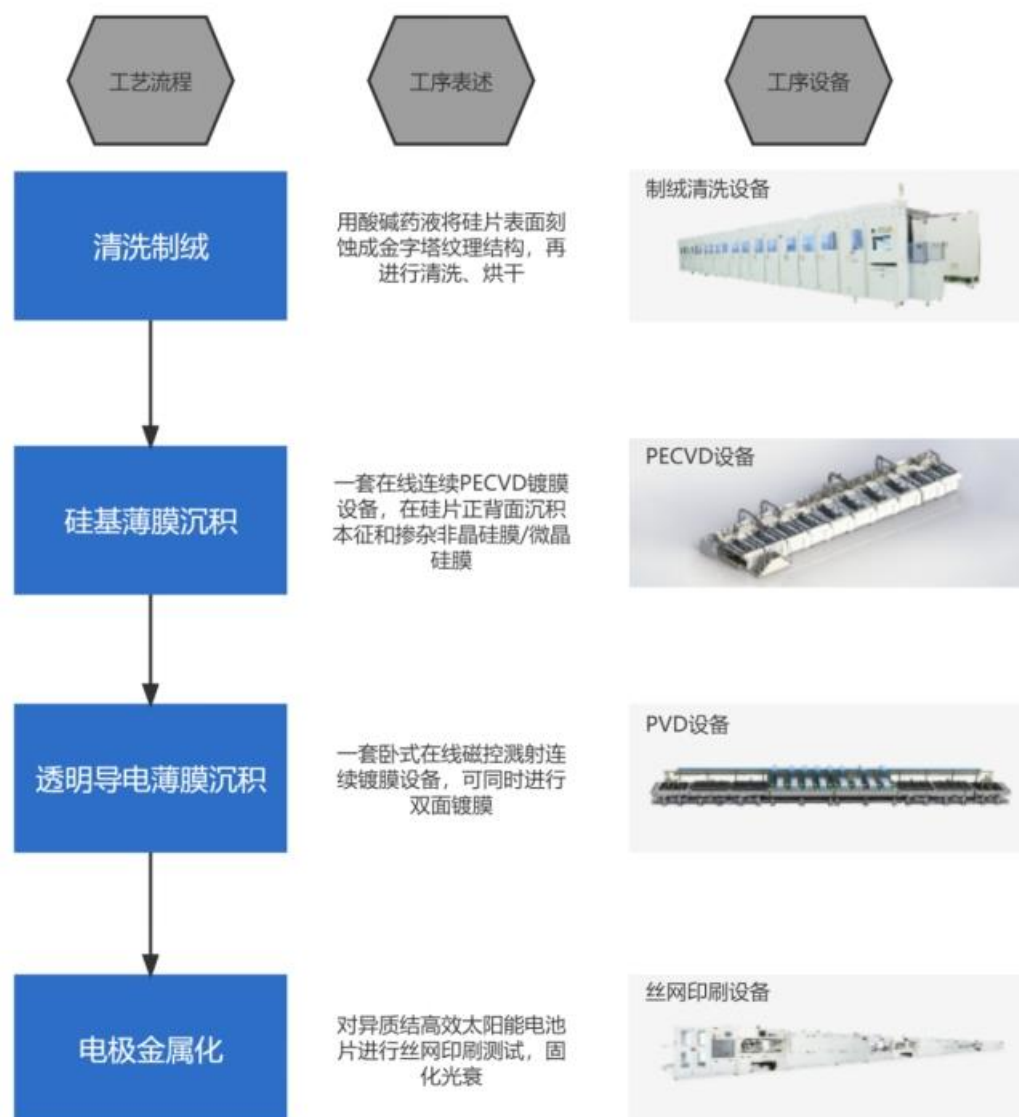
(五) 公司所处行业地位及竞争格局

随着太阳能光伏行业竞争的加剧, 终端应用厂商出于降低生产成本的考虑, 愈发重视太阳能电池片的产量、碎片率和转换效率等指标。其中, 丝网印刷作为太阳能电池片生产的关键工序, 对提高上述指标起着至关重要的作用, 并可适用于包括 PERC、TOPCON、HJT 在内的多种工艺。本公司所提供的太阳能电池丝网印刷生产线成套设备打破了丝网印刷设备领域进口垄断的格局, 改变了我国太阳能电池丝网印刷设备主要依赖进口的局面; 同时也实现了设备的海外销售, 远销新加坡、马来西亚、泰国、越南等海外市场, 实现了智能制造装备少有的对外出口。目前, 公司的太阳能电池丝网印刷设备已经得到市场的高度认可, 与全球主流电池片生产企业均保持了良好的合作关系, 销售规模和市场份额占据市场龙头地位。

太阳能电池片技术经历由常规铝背场 BSF 电池技术发展到了 PERC 电池技术后, 在光伏企业进一步降本增效的内在需求驱动下, HJT 电池技术凭借转换效率高、低功衰、工艺步骤少、降本路线清晰等优势特征契合了光伏产业发展的规律, 有望成为下一代电池片主流路线。公司在原有丝网印刷设备的基础上完善改进了 HJT 丝网印刷设备, 通过自主研发陆续突破核心工艺环节非晶硅薄膜沉积、TCO 膜沉积所需的 PECVD 设备和 PVD 设备, 并通过参股子公司吸收引进日本 YAC 的制绒清洗技术, 从而实现了 HJT 电池设备的整线供应能力。公司在电池技术迭代阶段, 始终坚持技术创新, 成功升级了微晶异质结高效电池量产设备。微晶技术的应用可以让电池片透光性更好、导电性更佳, 大幅提升了异质结电池的光电转换效率。

公司作为当前光伏行业中为数不多能够提供 HJT 太阳能电池整线生产设备的供应商，已经中标多个项目，如安徽华晟、金刚光伏、印度信实工业等项目均采购了公司 HJT 太阳能电池整线设备。公司已提供的 HJT 产品正在下游客户中有序推进调试、验收，有望随着 HJT 太阳能电池片产线大规模投建而占据市场领先地位。目前市场中，除本公司外，钧石能源、理想万里晖等亦布局了 HJT 电池关键工序设备。

HJT 电池工艺流程如下：



（六）法律法规及政策影响

1、行业主管部门

公司行业主管部门为国家发展改革委、国家工业和信息化部。国家发展改革委负责组织拟订综合性产业政策，协调一二三产业发展重大问题并统筹衔接相关发展规划和重大政策，拟订并组织实施行业中长期发展规划，以及负责投资综合管理等工作；其中，国家发展改革委下属部门国家能源局负责起草能源发展和有关监督管理的法律法规送审稿和规章，拟订并组织实施能源发展战略、规划和政策，推进能源体制改革，拟订有关改革方案，协调能源发展和改革中的重大问题。

国家工业和信息化部拟订并组织实施工业、通信业、信息化的发展规划，推进产业结构战略性调整和优化升级，制定并组织实施工业、通信业的行业规划、计划和产业政策，指导行业质量管理等工作。

公司的行业自律组织主要为由民政部批准成立、工业和信息化部为业务主管单位的国家一级协会中国光伏行业协会（CPIA）。会员单位主要由从事光伏产品、设备、相关辅配料（件）及光伏产品应用的研究、开发、制造、教学、检测、认证、标准化、服务的企、事业单位、社会组织及个人自愿组成，CPIA 是全国性、行业性、非营利性社会组织。协会主要负责贯彻落实政府有关的政策、法规，向政府业务主管部门及相关部门提出本行业发展的咨询意见和建议；开展信息咨询工作；调查、研究本行业产业与市场，根据授权开展行业统计，及时向会员单位和政府有关部门提供行业情况调查、市场趋势、经济运行预测等信息，做好政策导向、信息导向、市场导向工作；参与制定光伏行业的行业、国家或国际标准，推动产品认证、质量检测等体系的建立和完善。

2、报告期内主要政策

2022 年 1 月，工业和信息化部、住房和城乡建设部、交通运输部、农业农村部、国家能源局等五部委近日联合印发《智能光伏产业创新发展行动计划（2021-2025 年）》，明确光伏多个制造环节的技术方向。到 2025 年，光伏行业智能化水平显著提升，产业技术创新取得突破。新型高效太阳能电池量产化转换效率显著提升，形成完善的硅料、硅片、装备、材料、器件等配套能力。计划从加快产业技术创新、提升智能制造水平、实现全链条绿色发展等多方面提升行业发展水平。

2022 年 3 月 22 日，国家发展改革委、国家能源局关于印发《“十四五”现代能源体系规划》的通知提出，有序推进风电和光伏发电集中式开发，加快推进以沙漠、戈壁、荒漠地区为重点的大型风电光伏基地项目建设，积极推进黄河上游、新疆、冀北等多能互补清洁能源基地建设。

2022 年 4 月 2 日，国家能源局、科学技术部联合印发《“十四五”能源领域科技创新规划》，提出了 2025 年前能源科技创新的总体目标。在太阳能发电及利用技术方面，研究新型光伏系统及关键部件技术、高效钙钛矿电池制备与产业化生产技术、高效低成本光伏电池技术、光伏组件回收处理与再利用技术、太阳能热发电与综合利用技术 5 项光伏技术，鼓励开展 TOPCon、HJT、IBC 等新型晶体硅电池低成本高质量产业化制造技术研究以及晶体硅/钙钛矿、钙钛矿/钙钛矿等高效叠层电池制备及产业化生产技术研究。

2022 年 5 月 30 日，国务院办公厅转发国家发展改革委国家能源局《关于促进新时代新能源高质量发展实施方案》的通知，即“新能源高质量发展 21 条”。旨在锚定到 2030 年风电、太阳能发电总装机容量达到 12 亿千瓦以上的目标，提出要加快构建清洁低碳、安全高效的能源体系。

2022 年 6 月 1 日，国家发改委、国家能源局、财政部等九部门联合印发《“十四五”可再生能源发展规划》，规划锚定碳达峰、碳中和与 2035 年远景目标，按照 2025 年非化石能源消费占比 20%左右任务要求，大力推动可再生能源发电开发利用，积极扩大可再生能源非电利用规模，“十四五”主要发展目标是：

（1）可再生能源总量目标。2025 年，可再生能源消费总量达到 10 亿吨标准煤左右。“十四五”期间，可再生能源在一次能源消费增量中占比超过 50%。

（2）可再生能源发电目标。2025 年，可再生能源年发电量达到 3.3 万亿千瓦时左右。“十四五”期间，可再生能源发电量增量在全社会用电量增量中的占比超过 50%，风电和太阳能发电量实现翻倍。

（3）可再生能源电力消纳目标。2025 年，全国可再生能源电力总量消纳责任权重达到 33%左右，可再生能源电力非水电消纳责任权重达到 18%左右，可再生能源利用率保持在合理水平。

2022 年 10 月 31 日，国家市场监管总局、国家发改委、工信部、自然资源部、生态环境部、住建部、交通运输部、中国气象局、国家林草局等九部门联合发布《建立健全碳达峰碳中和标准计量体系实施方案》，方案提出，加强重点领域碳减排标准体系建设。健全非化石能源技术标准。围绕风电和光伏发电全产业链条，开展关键装备和系统的设计、制造、维护、废弃后回收利用等标准制修订。

在 2022 年 12 月 30 日，2023 年全国能源工作会议上，国家能源局设立 2023 年目标，风电装机规模达 4.3 亿千瓦左右、太阳能发电装机规模达 4.9 亿千瓦左右。根据中国光伏行业协会预测，“十四五”期间我国光伏市场将迎来市场化建设高峰，预计国内年均光伏装机新增规模在 70-90GW，有望进一步加速我国能源转型。

光伏行业的蓬勃发展离不开国家政策的支持，政策对于光伏而言，有着行业风向标的作用。光伏行业的调控政策通

过促使光伏企业降本增效，遏制非理性扩张，进一步巩固我国光伏产业在全球的领先地位，优化了光伏产业链的发展模式，由最初的政策依赖、体量扩张逐步转型为效率优先、技术引导的可持续发展模式。

（七）产业整合、技术及应用

1、产业整合趋势愈发明显

降本光伏行业的永恒主题，因此垂直一体化成了光伏行业标配。国内硅片市场规模持续扩大的同时，产业链垂直一体化的趋势愈发明显。在 2021 年的硅料/硅片涨价潮中，国内下游光伏电池片、组件厂商愈发认识到硅料/硅片环节话语权的重要性，促使了部分下游厂商加快垂直一体化的布局，产业上下游呈现进一步整合的趋势。通过垂直一体化战略，企业的战略自主性将显著提升，不仅能够有效地控制终端成本，并且还可以进一步保证订单的及时交付，对公司的产能规划、业务开拓都有着积极的意义。

2、大尺寸、薄片化

薄片化、大尺寸由于能够有效减少单片硅耗量以及硅棒的切割损耗，结合金刚线切割技术助力，在当前降本增效的内在驱动下，已成为硅片企业共同瞄准的技术创新方向。据 CPIA《中国光伏产业发展路线图》显示，2022 年 182mm 和 210mm 尺寸硅片合计占比由 2021 年的 45% 迅速增长至 82.8%，未来其占比仍将快速扩大；p 型单晶硅片平均厚度在 155 μm 左右，较 2021 年下降 15 μm ，用于 TOPCon 电池的 n 型硅片平均厚度为 140 μm ，用于异质结电池的硅片厚度约 130 μm 。硅片行业将在大尺寸、薄片化的同时与下游电池组件需求进一步结合，以保证后端制程的良率以及产品稳定性。

3、技术进步加速

目前光伏发电即将脱离对补贴的依赖，光伏平价目标的巨大压力迫使光伏制造企业加速降低光伏度电成本，新技术的应用步伐不断加快。目前市场上 PERC 电池凭借较低的制造成本和不断提升的电池转化效率占据主流位置，2022 年 PERC 单晶电池量产平均转换效率为 23.2%，较 2021 年的 23.1% 仅提升 0.1% 的转换效率，越来越接近理论天花板。随着 PERC 电池转换效率逐渐逼近极限，在政策、市场、技术多方因素的作用下，光伏厂商正努力寻求进一步降本增效的方案，HJT 电池、TOPCON 电池等转换效率更高的 N 型电池逐渐受到市场的重视。其中 HJT 电池凭借转换效率高、衰减率低、工艺步骤少且降本路线清晰等优势特征，有望成为下一代主流的光伏电池技术。

HJT 相关产业链提出了“三减一增”全方位降本增效解决方案，即“减银：银包铜解决方案”、“减栅：0BB 工艺解决方案”、“减硅：硅片薄片化”以及“一增：UV 光转胶膜增效延寿命”。这既是异质结 HJT 电池技术发展的核心趋势，也是激烈的市场竞争下异质结 HJT 电池技术强化市场竞争力，提升渗透率的必然之路。目前，市场上越来越多的光伏厂家开始选择规划 HJT 太阳能电池生产线，国内外部分光伏电池制造商已经启动 HJT 太阳能电池的扩产项目，据统计，光伏行业 2022 年共落地 HJT 太阳能电池项目近 29GW，表明了目前 HJT 电池已经具备规模化生产的条件，在降本增效的内在驱动下，光伏行业即将快速迎来新一轮的技术变革。

4、光伏应用多样化

基于光资源的广泛分布和光伏发电的应用灵活性特点，近年来，我国光伏发电在应用场景上与不同行业相结合的跨界融合趋势愈发凸显，水光互补、农光互补、渔光互补等应用模式不断推广。根据中国光伏产业协会的预计，光伏发电将应用在以下四个领域：

① 光伏和制氢

光伏和制氢实现了清洁能源生产清洁能源，能有效解决光伏发电消纳问题，实现两种新能源之间的有效应用。随着光伏发电和电解水制氢技术的不断发展，光伏和制氢将成为我国能源安全和能源结构调整的新选择。

② 光伏和 5G 通信

据国家工信部的规划，随着 5G 技术的应用普及，国内有数千万个基站需要新建或改造，同时，按照各运营商 5G 规模和数量计算能耗总量，5G 基站全网功耗将是 4G 的 4.62 倍。光伏发电系统能够有效降低电力基础设施投资，在 5G 领域的应用发展潜力巨大。2023 年 2 月 23 日，工业和信息化部公告第三批智能光伏试点示范名单，本次试点示范活动由

工信部等五部门联合组织开展，旨在贯彻落实《智能光伏产业创新发展行动计划（2021-2025 年）》，进一步促进光伏产业与新一代信息技术深度融合，推动智能光伏技术进步和行业应用。

③光伏和新能源汽车

截至 2022 年底，全国新能源汽车保有量达 1310 万辆，占汽车总量的 4.1%，扣除报废注销量比 2021 年增加 526 万辆，同比增长 67.13%。其中，纯电动汽车保有量 1045 万辆，占新能源汽车总量的 79.78%。2022 年全国新注册登记新能源汽车 535 万辆，占新注册登记汽车总量的 23.05%，与上年相比增加 240 万辆，增长 81.48%。近几年来，新注册登记新能源汽车数量从 2017 年的 65 万辆到 2022 年的 535 万辆，呈高速增长态势。随着光伏电站/桩建设业务逐渐扩大，光伏和新能源汽车应用模式将逐渐普及，光伏发电和电动汽车协同发展是解决能源枯竭和环境污染的重要途径，同时可促进我国光伏产业和新能源汽车产业的共同发展。

④光伏和建筑

在未来，光伏产业若要谋求更大发展，“光伏+”在不同场景下的创新应用将是重要的突破口，而“光伏+建筑”更是其中最重要的发展方向。2022 年 1 月 24 日，国务院关于印发“十四五”节能减排综合工作方案的通知，提出：全面推进城镇绿色规划、绿色建筑、绿色运行管理，推动低碳城市、韧性城市、海绵城市、“无废城市”建设。全面提高建筑节能标准，加快发展超低能耗建筑，积极推进既有建筑节能改造、建筑光伏一体化建设。农业农村节能减排工程。加快风能、太阳能、生物质能等可再生能源在农业生产和农村生活中的应用，有序推进农村清洁取暖。

随着近零能耗、零能耗等更高节能水平绿色建筑逐步应用和普及，以高效、智能化的光伏发电系统作为建筑能源形式的“光电建筑”将成为越来越多光伏企业差异化发展的契机。随着国家大力推动光伏发电多场景融合开发，光伏+工商业屋顶、光伏+车棚、光伏+农业、光伏+渔业等应用越来越广泛。

二、报告期内公司从事的主要业务

公司需遵守《深圳证券交易所上市公司自律监管指引第 4 号——创业板行业信息披露》中的“光伏产业链相关业务”的披露要求：

（一）公司主要业务

本公司是一家集机械设计、电气研制、软件算法开发、精密制造装配于一体的高端设备制造商，本公司的主要业务是智能制造装备的设计、研发、生产与销售。

（二）公司主要产品及用途

本公司主营产品为太阳能电池生产设备，主要应用于光伏产业链的中游电池片生产环节，包括 HJT 太阳能电池 PECVD 真空镀膜设备、HJT 太阳能电池 PVD 真空镀膜设备、全自动太阳能电池丝网印刷机等主设备以及自动上片机、红外线干燥炉、测试分选机等生产线配套设备。

公司在保持太阳能电池生产设备优势的基础上，积极拓展新领域，相继研制显示面板核心设备、半导体封装核心设备等。公司不断探索新工艺技术，加大新领域设备的研发力度。

（三）公司的经营模式

1、采购模式

公司产品生产所需要的主要原材料可以分为标准件、非标准件、外购设备和辅料及其他。其中，标准件包含电气标准件与机械标准件，属于市场上通用的原材料，采购渠道畅通，供应充足。非标准件包含机架类原材料、机加件及机加半成品，其中机架类原材料系由供应商按公司的具体形状、尺寸等要求定制加工而成。外购设备主要为太阳能电池生产线成套设备中部分公司不生产的设备，包括制绒清洗设备、太阳模拟器和烧结炉等。此外，由于太阳能电池丝网印刷生产线成套设备的生产工序繁杂，公司会将氧化等非核心工序委托外部的专业公司加工，从而提高生产效率。公司外协加工厂商的选择和管理流程与其他供应商保持一致。

公司原材料采购工作由采购部负责。采购模式为生管部根据物料需求计划生成物料请购单，采购部获取生管部经审核通过的请购单后，在合格供应商名录中选择合格供应商数名，进一步审核确认供应商后生成采购单。公司以生产计划为依据进行采购，同时针对不同的原材料类别进行物料管控，控制存货水平。公司在采购方面对供应商进行严格的管理，

根据供应商提供货品的品质、价格、交付期限和服务进行考察、评价，编制《合格供应商名录》，并对现有合格供应商进行持续的考核，确保其提供的货品符合公司的生产要求。对于选择新的供应商，公司谨慎执行《供应商控制程序》，由评审小组对供应商进行实地评审考核后，将合格的供应商录入《合格供应商名录》。

2、生产模式

由于客户对产品的需求往往存在一定的差异，公司需要根据客户的具体需求对生产线设备进行局部的个性化设计与调整。同时，公司成套设备中的部分设备可以标准化生产。因此，公司采取以销定产为主，备货生产为辅的生产模式。

公司制定了专门的生产管理制度，各部门协同生产部门展开生产工作，通过内部的精细化管理，有效的控制了生产进度，保证了交货期，同时在保证产品质量的基础上满足客户对技术指标、工艺等的需求。

3、销售模式

公司客户主要为国内外的太阳能电池片生产企业。公司报告期内均采用直销模式，与客户直接签订销售合同，约定销售价格、交货时间、付款条件、技术指标等内容。公司取得客户订单的方式，可以分为公司销售人员直接开拓客户取得订单和通过销售顾问取得客户订单两种方式。公司在两种订单取得方式下收入确认时点、客户信用期、产品价格、产品售后服务等方面基本一致。

4、结算模式

公司对所有客户采用基本一致的结算模式。在合同签订生效后，按照对应的收款节点，客户分别在合同签订、发货、验收和质保期结束后支付对应的款项。

5、服务模式

公司的太阳能电池生产设备属于智能制造装备，需要相应的配套服务。公司在销售过程中会指派专业的工程师进驻客户的现场，在设备安装调试过程中持续跟进并提供技术指导服务，确保产品达到客户的预期要求。公司设有专门的技术服务部门，一方面负责公司产品的售后服务工作，包括产品的调试、远程指导、现场检测及操作培训等，同时定期收集、统计和分析客户设备的使用数据和情况，并将上述信息反馈给公司的研发部门，为公司设备的迭代更新提供数据支撑和依据，另一方面技术服务部也会在客户现场研究和应用新技术，帮助客户进一步提升设备的产量、改进碎片率等运营指标。

（四）公司主要的业绩驱动因素

1、行业发展前景良好

智能制造装备是具有感知、分析、推理、决策和控制功能的制造装备的统称，它是先进制造技术、信息技术和智能技术在装备产品上的集成和融合，体现了制造业的智能化、数字化和网络化的发展要求。智能制造装备的水平已经成为当今衡量一个国家工业水平的重要标志。智能制造装备行业是关系到国民经济可持续发展的重要产业，也是我国明确的高端装备制造业领域中的重点方向之一。

公司的主要产品下游行业即光伏行业在国家“双碳”目标的推动下近年来发展迅速，国家主席习近平在气候雄心峰会上发表重要讲话，到 2030 年，风电、太阳能发电总装机容量达 12 亿千瓦以上，太阳能电力有望登顶全球能源的制高点。国内光伏产品在国际上取得了良好的声誉并获得了广泛的认可，从硅材料到光伏应用产品的产业链也逐渐形成并渐趋平衡，涌现出一批具备先进技术的大型光伏企业。我国快速发展的光伏产业为其配套的智能装备制造产业带来了良好的市场空间和发展前景，光伏发展空间依旧宽广。

2、公司产品凭借高性价比实现了进口替代，抓住了市场机遇

光伏产业发展初期，受限较高的技术门槛和客户认知门槛，早期的太阳能电池丝网印刷设备一直依赖国外厂商。公司是国内外为数不多的具有自主研发能力、实现规模化生产且产品已在国内外光伏龙头企业实现产业化应用的太阳能电池丝网印刷设备及异质结电池整线设备龙头企业。公司产品性能在国内外市场处于领先地位，所生产的太阳能电池丝网印刷生产线成套设备及异质结电池整线设备代替了进口设备，并实现了智能制造装备少有的对外出口。

3、公司突出的综合竞争优势

公司致力于高端设备的研发、设计、生产与销售，以自主研发为主导、以客户需求为导向，注重新技术的研发、新产品的开发和生产工艺的提升，注重研发人员的培养，保持较大规模的研发投入，以保证公司技术创新能力的持续提高。公司经过长期的技术积累，在行业内取得了较为领先的研发和技术优势。通过在行业内多年的开拓，公司也积累了良好的市场口碑。公司设有专门的技术服务部门，进行客户的售后维护，包括远程指导、现场检测及操作培训等，并及时地

将客户的使用信息和需求反馈给研发部门，给研发部门的研发方向提供数据上的支撑。相比于国外的竞争对手，公司能够充分发挥本土化的优势，快速响应客户的需求。凭借较强的技术研发水平、良好的品牌口碑以及完善的后续跟踪服务，公司确立了自身在光伏行业内显著的综合竞争优势。

4、开拓下一代光伏设备，前瞻布局 HJT 太阳能电池整线设备

降本增效是光伏产业发展的永恒主题，随着平价上网政策的逐步推进，市场对高效太阳能电池的需求持续扩大，HJT 电池技术凭借转换效率高、衰减率低、工艺步骤少且降本路线清晰等优势特征，有望成为下一代主流的光伏电池技术。公司紧握电池技术迭代机会，致力于提供 HJT 电池整线解决方案。

HJT 工艺步骤分为“制绒清洗、非晶硅薄膜沉积、TCO 膜沉积、电极金属化”四大步骤，对应的设备分别为制绒清洗设备、PECVD 设备（非晶硅薄膜沉积目前通常采用 PECVD 法制备）、PVD 设备、丝网印刷设备。公司前瞻性布局，较早投入相关项目研发，致力于为客户提供优质的 HJT 整线解决方案。公司在原有丝网印刷设备的基础上完善改进了 HJT 丝网印刷设备，通过自主研发陆续突破核心工艺环节非晶硅薄膜沉积、TCO 膜沉积所需的 PECVD 设备和 PVD 设备，并通过参股子公司吸收引进日本 YAC 的制绒清洗技术，从而实现了 HJT 电池设备的整线解决方案。该方案完整覆盖 HJT 电池生产的四道工艺，通过大片化、薄片化、半片化、微晶化制程，进一步提升太阳能电池的转换效率、良率、产能，同时降低了生产成本。在报告期内，公司已取得了多笔 HJT 电池设备的整线设备订单且已经部分客户验收通过，设备稳定性、产能、转换率等关键技术指标均符合客户要求。

5、新产品市场发展迅猛

智能装备在电气布局、机械装配等方面具有技术相通性。近年来公司依托所掌握的高速高精度控制技术、高精度定位等技术优势和客户基础，并凭借多年的研发技术积累，成功研制出半导体封装设备、显示面板设备，并取得了快速发展。报告期内，公司半导体封装设备及显示面板设备陆续获得客户的验收，运行稳定，性能良好。

三、核心竞争力分析

1、研发和创新优势

公司是专业从事智能制造装备设计、研发、生产和销售的高新技术企业，自成立以来始终重视研发投入和技术创新，经过多年积累，打造了一支技术先进、经验丰富的研发团队。公司先后被认定为国家级企业技术中心、国家级智能光伏试点示范企业、省级企业技术中心、省级工程技术研究中心，并设立博士后科研工作分站等，公司主营业务产品“太阳能电池丝网印刷成套设备”被评为国家制造业单项冠军产品，同时“HJT2.0 异质结电池 PECVD 量产设备”荣获国家能源局首台套。

公司核心管理团队及关键技术人员稳定，截至报告期末累计取得了 257 项专利及 64 项软件著作权，进一步加强知识产权保护工作，使得公司核心竞争力得到有效巩固与加强。公司继续重视研发，加大研发力度，持续引进国内外高端人才，公司研发人员 1262 人，具备机械工程、电子工程、半导体技术、材料物理、光电技术、光伏电池工艺制程、电气工程及自动化、激光器开发、外光路设计、整体设备集成、激光与材料作用研究等多专业领域人才，研发团队不断壮大，并组建了“HJT 高效太阳能电池实验室”、“组件技术实验室”、“分析检测中心”、“激光实验室”四大实验室，为公司自主研发拓展提供强有力的支撑。

依托公司出色的研发团队和技术人才，公司在多项太阳能电池生产设备的关键技术上取得了较大的突破，从而奠定了太阳能电池生产设备在行业领域内的领先地位。公司核心技术的先进性如下所示：

序号	核心技术	先进性
1	新型图像算法及高速高精软件控制技术	公司自主研发了 7 相机坐标系构建算法及标定方法和 8 电机同步高速控制方案及相应软件，大大提高了印刷效率和印刷精度。
2	高精度栅线印刷定位及二次印刷技术	公司开创性地采用 5 个摄像头对电池片高精度定位的方法，使得第二次印刷的栅线准确定位在第一条栅线上面，提高了印刷精度。
3	高产能双头双轨技术	公司采用双印刷头双传输轨道，减小了生产车间空间的限制，并通过机架和部分电气件的共用，降低了成本，从而提高了印刷效率。
4	丝网角度调整技术	公司采用弧形导轨固定基座的创新方法，实现了丝网角度调整精度的提升和无间隙传送，提高了印刷精度。
5	卷纸柔性传输技术	公司采用卷纸作传输材料取代铝合金材料，传输速度更快，更稳定，同时传送带

		与硅片接触更柔性，碎片率更低，提高了印刷效率。
6	第三代高速恒压力印刷技术	公司首创了电机运动特性与气缸压力特性相结合的双模式装置，实现了高速刮刀升降和恒压力印刷，提高了印刷质量和效率，减少了碎片率。
7	PECVD 设备 I-IN-P 分层高品质非晶硅钝化连续镀膜技术	传统镀膜工艺中，通常采用 IN-IP 膜层工艺结构，在同一腔体内完成多层薄膜沉积，容易产生非晶硅薄膜交叉污染的情形。而公司采用在线连续准动态镀膜设计，推出 I-IN-P 分层优化镀膜工艺，通过独立腔体完成独立子层镀膜，以保证非晶硅薄膜沉积工序的产品品质。
8	大尺寸 PECVD 设备喷淋电极板放电阴极结构设计技术	硅片镀膜不均匀主要产生趋肤效应问题、边缘效应问题以及驻波效应问题，公司通过对 PECVD 设备的喷淋电极板放电阴极结构进行优化，采用弧面结构设计和气孔疏密排列设计两种方式来提高膜层质量与其均匀性，有效提高了非晶硅薄膜沉积环节的产品良率。
9	低靶材耗量的 PVD 连续镀膜技术	传统 PVD 设备通常在均匀性与靶材耗量两者上受限于技术壁垒及廉价靶材等因素，片面追求膜层均匀性而牺牲靶材耗量，而 HJT 则必须同时兼顾靶材耗量与膜层均匀性。通常，靶材耗量主要取决于靶材的利用率、靶材的无效镀膜宽度、载板的有效摆放率等。公司通过优化载板设计在有效提升硅片摆放率（同样的面积放下更多硅片）的同时保证载板的强度及平稳的高速运行，最终达到降低单片硅片的靶材耗量。

2、全球化品牌优势

公司设立以来，始终致力于智能制造装备的设计、研发、生产与销售，并且在太阳能电池生产设备领域耕耘多年，凭借深厚的技术积淀和积极的市场开拓，积累了良好的市场口碑。

丝网印刷是太阳能电池产业链中的重要环节，我国光伏产业自发展伊始，丝网印刷设备就一直依赖于进口。国外厂商依托技术上的先发优势和资金上的雄厚实力，迅速在国内的丝网印刷设备领域占据了绝对的垄断地位。公司相较于国外厂商虽然起步较晚，但坚持砥砺奋进，持续增加研发投入，实现了在二次印刷、双头双轨印刷、高速高精软件控制等前沿技术上的突破，具备了与国外厂商角逐市场的实力。公司的太阳能电池丝网印刷生产线成套设备产品已经实现了进口替代，在国内增量市场的份额连续多年居于首位。同时，公司还在逐步占领国内市场的基础上，加强海外销售网络的建设，完成了向印度、越南、泰国、马来西亚等光伏新兴国家的出口。

公司前瞻性布局 HJT 太阳能电池技术领域。光伏电池技术更迭迅速，公司在 PERC 工艺的生产设备获得成功后，捕捉到 HJT 电池的趋势，并由部分工序设备向全工序设备拓展，致力于提供 HJT 太阳能电池片整线设备。公司自主开发的 PECVD 设备、PVD 设备以及丝双印刷设备均在 HJT 整线中占有较高的价值。该解决方案完整覆盖 HJT 电池生产的四道工艺，通过大片化、薄片化、半片化、微晶化制程，进一步提升太阳能电池的转换效率、良率、产能，同时降低了生产成本。公司目前已经成为全球太阳能电池丝网印刷设备和 HJT 太阳能电池整线设备领域的领先厂商，不仅打破了丝网印刷设备领域进口垄断的格局，而且实现了智能制造整线装备少有的对外出口，树立了优质的民族品牌，进一步强化国际知名度和品牌影响力。

公司近三年取得的主要荣誉如下：

序号	资质或荣誉名称	获取时间	授予或主办单位
1	制造业单项冠军产品（太阳能电池丝网印刷成套设备）	2020 年 12 月	中华人民共和国工业和信息化部、中国工业经济联合会
2	单项顶级光伏设备品牌	2020 年 12 月	2020 领跑中国可再生能源先行企业 100 强评选活动组委会、中国长江经济带可再生能源装备制造制造业产业联盟、江苏省新型电力（新能源）装备集群、江苏省可再生能源行业协会
3	江苏省工程研究中心	2020 年 12 月	江苏省发展改革委
4	苏州市自主品牌大企业和领军企业先进技术研究院	2020 年 12 月	苏州市人民政府
5	国家级智能光伏试点示范企业	2021 年 8 月	中华人民共和国工业和信息化部
6	国家技术发明奖二等奖（高效低成本晶硅太阳能电池表界面制造关键技术及应用）	2021 年 9 月	中华人民共和国国务院
7	江苏精品（智能太阳能丝网印刷生产线（SDL-DP））	2021 年 10 月	江苏精品国际认证联盟
8	苏州市工业设计中心	2021 年 11 月	苏州市工业和信息化局

9	江苏省企业技术创新奖	2021 年 11 月	江苏省科学技术厅
10	江苏省现代服务业高质量发展领军企业	2022 年 3 月	江苏省发展和改革委员会
11	国家能源局首台套 (HJT2.0 异质结电池 PECVD 量产设备)	2022 年 5 月	国家能源局
12	江苏省创新型领军企业	2022 年 9 月	江苏省科学技术厅
13	江苏省服务型制造示范企业	2022 年 10 月	江苏省工业和信息化厅
14	国家知识产权优势企业	2022 年 10 月	国家知识产权局
15	江苏省服务贸易重点企业	2022 年 11 月	江苏省商务厅
16	2022 年江苏省首台(套)重大装备认定 (HJT PECVD 真空镀膜设备 (MV-LH06C))	2022 年 12 月	江苏省工业和信息化厅

3、服务优势

公司的太阳能电池生产设备属于智能制造装备，从产品的现场调试安装到后期的跟踪服务，需要为客户提供多维度的服务，服务能力的高低也是衡量企业竞争力的重要因素。

公司在销售过程中会有专业的工程师驻场，进行设备布局、安装调试的技术服务支持。公司设有专门的技术服务部门，进行客户的售后维护，包括远程指导、现场检测及操作培训等，并及时地将客户的使用信息和需求反馈给研发部门，给研发部门的研发方向提供数据上的支撑。公司尤其重视建立和客户的顺畅沟通渠道，实时了解客户的个性化需求。公司研发团队会根据客户生产工艺的更新、生产场地空间的改变等独特需求，进行太阳能电池生产设备硬件或软件的局部调整，使产品能够与客户的具体需求相契合。

与国外的竞争对手相比，公司能够充分发挥本土化的优势，快速响应客户的需求，前往客户现场完成检测调试、新品研讨、技术培训等专业支持，从而提供更优质的服务。

4、客户优势

公司在太阳能电池生产设备领域有多年的技术积累和经验，熟悉太阳能电池的生产工艺和质量标准，能够为客户提供设备布局、安装调试、远程维护、适应工艺更新的全方位服务。凭借在技术研发、性能品质和综合服务方面的优势，公司多年来保持与隆基股份、通威股份、天合光能、晶科能源、晶澳科技、阿特斯等老牌主流光伏企业深度合作，与客户之间建立了稳定的战略合作伙伴关系；上述客户应对行业波动性的能力较强，业务规模扩张的需求较大，在新技术、新工艺研发实力强。在此基础上，公司持续开拓业内新进客户，与华晟新能源、金刚光伏、印度信实工业等光伏行业“新秀”保持合作，共同推动新一代太阳能电池技术产业化进程。公司的客户资源有助于公司在多个产品线上持续合作创新，开展行业的前瞻性技术合作。

四、主营业务分析

1、概述

(一) 公司经营业绩情况

报告期内，公司实现营业收入 414,824.85 万元，同比上升 34.01%；公司实现归属于上市公司股东的净利润 86,191.95 万元，较上年同期上升 34.09%。公司营业成本仍由直接材料成本、人工成本、制造费用构成，其中直接材料成本占公司营业成本的 85.93%，同比减少 4.19%。截止本报告期末公司总资产为 1,452,683.77 万元，同比上升 48.60%；归属于上市公司股东的净资产为 645,203.64 万元，同比上升 9.88%。报告期内，公司业绩保持持续增长，主要原因如下：

1、在“双碳”目标的推动下，2022 年我国光伏行业持续高景气，制造端、应用端、进出口及行业产值均保持高速增长，据 CPIA 统计国内太阳能电池片产量 318GW，同比增长 60.7%；受益于光伏行业连续多年的高景气，公司业绩持续增长。

2、公司在保持主营产品太阳能电池丝网印刷设备销量稳步上升同时，部分异质结电池设备、显示面板设备及半导体封装设备通过客户验收，使得公司主营业务收入同比有较高的增长。

3、报告期内，公司整体毛利率保持稳定。公司持续进行研发降本，不断推进零部件国产化进程，并且随着采购规模不断上升，议价能力持续增强，使得公司产品在性能提升的同时可以维持产品成本基本保持不变。

（二）研发情况

2022 年度，公司研发投入 48,847.90 万元，同比增长 47.39%；研发投入占营业收入比例为 11.78%，连续两年维持在 10%以上，在行业内依旧保持较高的增长水平及比例。公司继续重视研发，加大研发力度，持续引进国内外高端人才，报告期末公司研发人员 1262 人，同比增长 40.38%。报告期内，公司在针对原有的研发项目继续深入研究，不断进行自我升级与迭代；在保持传统太阳能电池丝网印刷设备的研究基础上，加大对异质结电池设备、面板显示设备及半导体封装设备等新产品项目上的研发投入，在现有产品上做了多次升级，使得相应的产品性能得到进一步的提升。

（三）现金流情况

1、报告期内，公司经营活动产生的现金流量净额为 85,548.06 万元，同比增长 30.17%，主要原因是报告期内公司营业收入及净利润均有一定的增长，同时收到客户支付的预付款项增加，使得公司经营活动收到的现金有较大的增加。

2、报告期内，公司投资活动产生的现金流量净额为-22,461.56 万元，同比增长 88.39%，主要原因是公司银行理财产品大部分于报告期内到期收回。

3、报告期内，公司筹资活动产生的现金流量净额为 5,143.14 万元，同比减少 98.40%，主要原因为公司在上期收到了向特定对象发行股票募集资金，使得上期筹资活动现金流入较多，而报告期内未发生该类融资活动。

2、收入与成本

（1）营业收入构成

公司需遵守《深圳证券交易所上市公司自律监管指引第 4 号——创业板行业信息披露》中的“光伏产业链相关业务”的披露要求：

营业收入整体情况

单位：元

	2022 年		2021 年		同比增减
	金额	占营业收入比重	金额	占营业收入比重	
营业收入合计	4,148,248,486.96	100%	3,095,391,234.37	100%	34.01%
分行业					
太阳能光伏行业	4,089,833,468.96	98.59%	3,089,816,890.95	99.82%	32.36%
其他行业	58,415,018.00	1.41%	5,574,343.42	0.18%	947.93%
分产品					
太阳能电池成套生产设备	3,330,524,059.38	80.29%	2,659,746,736.92	85.93%	25.22%
单机	493,256,725.74	11.89%	281,031,819.55	9.08%	75.52%
配件及其他	324,467,701.84	7.82%	154,612,677.90	4.99%	109.86%
分地区					
境内	3,765,002,050.83	90.76%	2,804,813,133.81	90.61%	34.23%
境外	383,246,436.13	9.24%	290,578,100.56	9.39%	31.89%

不同技术类别产销情况

单位：元

技术类别	销售量	销售收入	毛利率	产能	产量	在建产能	计划产能
------	-----	------	-----	----	----	------	------

对主要收入来源国的销售情况

单位：元

主要收入来源国	销售量	销售收入	当地光伏行业政策或贸易政策发生的重大不利变化及其
---------	-----	------	--------------------------

			对公司当期和未来经营业绩的影响情况
--	--	--	-------------------

光伏电站的相关情况

无

(2) 占公司营业收入或营业利润 10%以上的行业、产品、地区、销售模式的情况

适用 不适用

单位：元

	营业收入	营业成本	毛利率	营业收入比上年同期增减	营业成本比上年同期增减	毛利率比上年同期增减
分行业						
太阳能光伏行业	4,089,833,468.96	2,545,391,605.82	37.76%	32.36%	33.46%	-0.51%
分产品						
太阳能电池成套生产设备	3,330,524,059.38	2,130,792,680.63	36.02%	26.23%	30.44%	-2.07%
单机	493,256,725.74	294,283,106.32	40.34%	63.18%	38.83%	10.47%
配件及其他	324,467,701.84	134,137,772.05	58.66%	109.86%	108.82%	0.21%
分地区						
境内	3,765,002,050.83	2,338,624,072.22	37.89%	34.23%	34.33%	-0.04%
境外	383,246,436.13	220,589,486.78	42.44%	31.89%	30.68%	0.53%
分销售模式						
直销	4,148,248,486.96	2,559,213,559.00	38.31%	34.01%	34.01%	0.00%

公司主营业务数据统计口径在报告期发生调整的情况下，公司最近 1 年按报告期末口径调整后的主营业务数据

适用 不适用

(3) 公司实物销售收入是否大于劳务收入

是 否

行业分类	项目	单位	2022 年	2021 年	同比增减
太阳能光伏行业	销售量	台	10,613	7,561	40.37%
	生产量	台	11,470	9,653	18.82%
	库存量	台	737	425	73.41%
	出货量	台	11,158	9,540	16.96%

相关数据同比发生变动 30%以上的原因说明

适用 不适用

近年来公司产品多样化发展，按原来的太阳能电池生产设备整线进行统计已不能客观体现公司产销存数量情况，现公司按照单台设备进行统计。

受益于光伏行业近年来持续高景气，公司太阳能电池生产设备销量持续增长，使得报告期内光伏产品销量；报告期末公司有一些机台暂未具备发货条件，使得库存量有所增长。

(4) 公司已签订的重大销售合同、重大采购合同截至本报告期的履行情况

☑适用 ☐不适用

已签订的重大销售合同截至本报告期的履行情况

☑适用 ☐不适用

单位：万元

合同标的	对方当事人	合同总金额	合计已履行金额	本报告期履行金额	待履行金额	本期确认的销售收入金额	累计确认的销售收入金额	应收账款回款情况	是否正常履行	影响重大合同履行的各项条件是否发生重大变化	是否存在合同无法履行的重大风险	合同未履行的说明
太阳能电池生产设备及改造	通威股份	118,558.65	96,265	82,943	22,293.65	73,400.88	85,190.26	按合同约定正常回款	是	否	否	不适用
太阳能异质结电池生产设备整线	Reliance Industries Limited	01				0	0	尚未形成应收账款	是	否	否	不适用
高效异质结太阳能电池生产设备	大理华晟新能源科技有限公司、宣城华晟光伏科技有限公司	02				0	0	尚未形成应收账款	是	否	否	不适用
双面微晶高效异质结电池生产线	欧昊新能源电力(甘肃)有限责任公司	03				0	0	尚未形成应收账款	是	否	否	不适用

注：01 信实工业拟向新加坡迈为采购太阳能异质结电池生产设备整线 8 条，产能为 600MW/条，共

4.8GW，其采购总额超过公司 2021 年度经审计营业收入的 50%，未达到 100%。详见公司 2022 年 4 月 18 日披露的《关于签订日常经营重大合同的公告》（公告编号：2022-034）

02 安徽华晟拟向公司采购高效硅异质结太阳能电池生产线 12 条，共 7.2GW，其采购总额超过公司 2021 年度经审计营业收入的 50%，未达到 100%。详见公司 2022 年 9 月 5 日披露的《关于签订日常经营重大合同的公告》（公告编号：2022-067）及 2022 年 11 月 21 日披露的《关于签订日常经营重大合同的进展公告》（公告编号：2022-089）。

03 金刚羿德拟向公司采购双面微晶高效异质结电池生产线 8 条，产能为 600MW/条，共 4.8GW，其采购总额超过公司 2021 年度经审计营业收入的 50%，未达到 100%。详见公司 2022 年 9 月 29 日披露的《关于签订日常经营重大合同的公告》（公告编号：2022-072）及 2022 年 11 月 15 日披露的《关于签订日常经营重大合同的进展公告》（公告编号：2022-087）。

已签订的重大采购合同截至本报告期的履行情况

适用 不适用

（5）营业成本构成

产品分类

产品分类

单位：元

产品分类	项目	2022 年		2021 年		同比增减
		金额	占营业成本比重	金额	占营业成本比重	
太阳能电池成套生产设备	直接材料	1,843,545,767.15	72.23%	1,464,306,693.67	76.67%	-4.44%
太阳能电池成套生产设备	人工成本	110,148,195.12	4.32%	59,377,668.69	3.11%	1.21%
太阳能电池成套生产设备	制造费用	193,624,605.98	7.59%	109,868,292.03	5.75%	1.83%
单机	直接材料	230,308,266.24	9.02%	196,339,582.25	10.28%	-1.26%
单机	人工成本	16,835,541.08	0.66%	5,166,181.03	0.27%	0.39%
单机	制造费用	23,666,499.21	0.93%	10,473,092.15	0.55%	0.38%
配件及其他产品	直接材料	125,151,688.18	4.90%	60,468,077.84	3.17%	1.74%
配件及其他产品	人工成本	2,161,986.50	0.08%	438,533.57	0.02%	0.06%
配件及其他产品	制造费用	6,824,097.32	0.27%	3,329,316.08	0.17%	0.09%

说明

无

（6）报告期内合并范围是否发生变动

是 否

报告期内，公司新设合并范围内的子公司 5 家，分别为海南迈为科技有限公司、迈为技术（珠海）有限公司、宸微设备科技（苏州）有限公司、苏州迈策科技有限公司、上海迈芯睿信息科技有限责任公司；新设合并范围内孙公司 2 家，分

别为迈为软件技术（珠海）有限公司、苏州迈锐软件技术有限公司。具体详见本报告第十节、财务报告之八、合并范围的变更之 1、其他原因的合并范围变动。

（7）公司报告期内业务、产品或服务发生重大变化或调整有关情况

适用 不适用

（8）主要销售客户和主要供应商情况

公司主要销售客户情况

前五名客户合计销售金额（元）	2,187,251,740.97
前五名客户合计销售金额占年度销售总额比例	52.73%
前五名客户销售额中关联方销售额占年度销售总额比例	0.00%

公司前 5 大客户资料

序号	客户名称	销售额（元）	占年度销售总额比例
1	客户 1	771,330,345.66	18.59%
2	客户 2	486,841,712.11	11.74%
3	客户 3	343,528,353.74	8.28%
4	客户 4	330,954,496.36	7.98%
5	客户 5	254,596,833.10	6.14%
合计	--	2,187,251,740.97	52.73%

主要客户其他情况说明

适用 不适用

公司主要供应商情况

前五名供应商合计采购金额（元）	1,042,521,813.61
前五名供应商合计采购金额占年度采购总额比例	22.45%
前五名供应商采购额中关联方采购额占年度采购总额比例	0.00%

公司前 5 名供应商资料

序号	供应商名称	采购额（元）	占年度采购总额比例
1	供应商 1	347,671,863.74	7.49%
2	供应商 2	286,126,986.77	6.16%
3	供应商 3	231,040,468.32	4.98%
4	供应商 4	94,696,583.27	2.04%
5	供应商 5	82,985,911.51	1.79%
合计	--	1,042,521,813.61	22.45%

主要供应商其他情况说明

适用 不适用

3、费用

单位：元

	2022 年	2021 年	同比增减	重大变动说明
销售费用	305,037,400.22	196,889,744.88	54.93%	为满足公司订单持续增长需求，报告期内

				公司售后相关人员大幅增加，使得职工薪酬及差旅费大幅增加
管理费用	137,696,673.63	92,316,925.27	49.16%	报告期内人员增加，职工薪酬有所增加，以及装修及房租摊销大幅增加。
财务费用	-98,809,253.00	-26,976,212.08	-266.28%	报告期内公司银行存款利息大幅增加以及汇率波动导致本期汇兑收益增加
研发费用	488,479,046.64	331,423,869.98	47.39%	报告期内公司持续加大研发投入，研发人员及新增研发项目均有所增加，使得人员薪酬及费用增加

4、研发投入

适用 不适用

主要研发项目名称	项目目的	项目进展	拟达到的目标	预计对公司未来发展的影响
丝网印刷线无人自动化项目	公司主营有全自动智能太阳能电池印刷生产线，异质结高效电池智能生产线等。目前产线每条大线单班需配置炉前 5 人，炉后 0.25 人。其中炉前人员要有丰富的丝网操作经验，在未来建厂阶段，操作员一定程度上会形成瓶颈。无人自动化整线是基于公司全自动智能整线的基础上进行升级改造。	试产阶段	1、利用机器人来完成丝网印刷的常规操作；2、丝网自动调整和对准；3、PL 隐裂剔除；4、烧结炉后堵片监控；5、智能总控中心；MES 系统集中收集报警异常，协调部署机器人，操作工，设备工程师，即时有效处理异常停机、堵片、碎片等。	对现有全自动智能整线进行改造升级，后期可用机器人代替人工，提升产品竞争力
HJT 整线中控及大数据平台研发	继 HJT 前道形成单片追溯方案后在此基础上可以进一步平台化、服务化，并和设备配套，形成整体数字孪生方案。形成中控及大数据平台方案后，也可以降低客户定制需求的实施成本，应对客户需求，为客户提供更简单、快速生产管理、工艺分析、设备监测方案，提升服务能力及设备附加值。	研发阶段	1. HJT 整线中控平台方案设计及软件开发；2. 清洗、CVD、PVD、丝印四个工艺段边缘计算方案设计及软件开发；3. 基于数据中台的应用开发，完成基本过账应用、追溯分析应用、实时监测应用、以及常见生产报表应用；4. 开发基于数据中台的 OpenAPI，形成支持第三方二次开发，第三方应用接入的软件服务框架。	可应用于公司 HJT 整线设备中，提升产品性能及竞争力
针对 ibc 电池研制的特殊分选机	该项目通过改变分选自动化布局，解决 IBC 工艺中纸覆在电	研发阶段	使用一种全新设计的同步带，同步带上固定一个个块形成一个	研发用于 IBC 电池的分选机，对下一代电池技术做技术储备

	池片上快速传输时，由于惯性等原因，需要解决纸会飘的问题。		个方格子，将纸和电池片限位在同步带上的方格子中，从而分选的时候可以使纸和电池片通过吸盘放入料盒中。	
太阳能电池 iv 测试仪器设备研发	“531 新政”后，落后产能会加速退出光伏市场。组件市场对电池片的质量要求将会不断提升，这对于电池片的相关性能测试上面提出了很高的调整，成品测试是在太阳能电池片生产整线工艺下最重要的一个环节，需要通过测试设备得知太阳能电池片的效率，根据不同的效率档位进行分档，不同档位的电池片售价也不同，这种 iv 测试设备长期被德国 halm 公司所垄断，国产测试设备很难达到 halm 公司的测试性能和测试精度，此设备的国产化，可以更好的配合工厂进行相应工艺改善，保证行业超过积极有益的方面发展。	研发阶段	项目产品包括一套 IV 测试整机设备，包含电子负载和氙灯电源系统，以及一套 IV 测试上位机软件，关键在于氙灯充放电系统和电子负载电压电流采集系统，以及高效电池迟滞算法	研发国产 iv 测试设备，提高公司整线产品竞争力
太阳能电池印刷钢网	电池片生产厂家对降本提效的需求迫切，且浆料在电池片制造成本中占有很大比重，目前市场上传统网版已经演进到了极致，无法满足电池片厂家降本提效的需求。本项目钢网研发成功后，保证电池片同等效率情况下可有效节省银浆耗量。	研发阶段	由于栅线印刷区域本身全开口，印刷高度均匀，电池同等效率的情况下节省银浆如下：高温浆料：节省 5%-10%，低温浆料：节省 15%-25%。副栅线 14 微米高，28 微米宽，达到 50%以上的高宽比，成本与市场现有网版接近。未来开口可以降低到 6-8 微米，线宽控制在 20 微米，电池图案尺寸覆盖 210，栅线数量可以做到 400 根。能完全取代目前市场上涵盖 PERC, TOPCON, HJT 副栅全部网版，初步核算 1GW 将给太阳能电池厂商每年节约超过数千万的成本。	满足客户对印刷的要求，并保证产品一致性，提升公司核心竞争力。
AOI 中控管理系统	随着“智能制造”概念的提出和推进，越来越多的客户端开始追	研发阶段	1、通过 AOI 中控管理系统可以满足客户对设备状态，生产数据监	丰富公司产品的功能，提高公司 AOI 相关产品的市场竞争

	求生产车间的信息化,数字化,智能化。在客户现场看到的各类大屏,看板,数据分析系统越来越多。而 AOI 检测系统作为精密生产流程中重要的一环,近年来越来越多的接收到客户关于信息化,中心化的改造,对接方面的需求。		控方面的要求;2、通过 AOI 中控管理系统进行一定的数据分析后可以改善对应生产过程中出现的一些不良问题。3、通过 AOI 中控管理系统可降低检测软件复杂度,使检测软件功能趋于单一化,便于现场人员维护。4、通过 AOI 中控管理系统进行集中式的配方管理可以提高生产效率。	力。
Micro Led PL&AOI 检测机	在 Micro LED 显示技术快速发展的环境下,随着 LED 晶粒尺寸的缩小,每片晶圆上的晶粒数量会达到数百万或千万颗以上,传统检测方式已无法在 Mini/Micro LED 晶粒如此之小的情况下实现对每颗 LED 晶粒进行光学性能检测的有效检测。基于半导体材料的光谱和光学分析技术,我们自主开发高精度显微成像系统,并结合巨量图像及光谱数据采集分析技术,可对 Micro LED 晶圆进行非接触、无损、超快速的发光性能检测,可检测晶圆表面亮度/形态信息、色度信息、光谱信息,从而大幅提高生产效率和良率,降低生产成本,加速产业发展。	研发阶段	满足客户 Micro LED 芯片的检测要求,匹配设备 CT,检测能力能够对标超越市面上的同类型机台。	大幅提高生产效率和良率,降低生产成本,加速产业发展。
锂电卷绕机视觉检测系统	卷绕机设备搭配视觉检测可以提高卷绕精度及良率,同时,提升机台竞争力,提高市场占有率,符合公司未来在锂电方向的发展战略。该项目用于锂电池卷绕机机台检测,主要进行 Overhang 量测,入料检测,极耳错位外形检测。	研发阶段	实现卷绕机卷绕过程各环节检测,及时报警.提升机台良率。	提高卷绕精度及良率,同时提升机台竞争力,提高市场占有率。
炉后 AOI 检测和膜色检测项目	目前该项检测已经有国内设备逐渐取代进口设备的趋势。迈为丝网线目前只配备了印刷端的品质检测	研发完成	该项目用于检测丝网印刷线烧结炉后硅片外观质量。包括背面和正面外观检测以及色差分选。	对公司现有检测设备升级,提升产品性能及竞争力

	(炉前), 炉后还未推出外观检测的视觉产品。考虑到后面 MES 数据收集受制于人, 国产化大趋势等等, 有必要完善迈为的 AOI 全系列产品线: 膜色, 炉前印刷和炉后外观色差分选。			
一种特殊转台的丝网印刷机	迈为丝网印刷线目前标准配置只适应整片的印刷, 随着 HJT 行业的快速发展, 在未来实现光储和煤电之间的平价, 异质结是一个大趋势, 效率方面更有竞争力, 市场对半片的硅片印刷需求日益增强, 低温浆料的工艺限制, 不能提高印刷速度来提高产能, 否则会影响印刷质量, 同时对生产的产能要求更高, 为了更高的目标去助力光伏 HJT 行业的加速发展, 满足市场的变革需求, 布局半片广泛的市场, 因此开发一种特殊转台的丝网印刷机, 补充和完善 HJT 电池片设备种类产品库, 在整线设备的选择上, 为客户提供更全面、更完善的选择。	研发完成	<p>1、印刷机的动作逻辑: 柔性丝网印刷设备通过皮带将双硅片传送至高精度转台, 通过相机拍照, 相机将照片发送给电脑主机, 电脑计算硅片位置, 将补偿数据传送到 PLC, PLC 控制印刷平台 X, Y 轴电机, 进行调整。当双硅片通过转台旋转至对应印刷平台下方时, 印刷平台下降到印刷位置, 平移轴和刮刀轴动作进行印刷, 印刷完成后, 印刷平台上升至印刷准备位置, 转台进行旋转, 将硅片旋转至出片工位, 通过卷纸机构, 将硅片传送至出片皮带, 皮带传送至下一站.</p> <p>2、自主研发设计特殊转台即 6 台面转台和双印刷头组: 该转台分为 6 个台面, 均匀分布在圆周台面上, 将卷纸组和真空玻璃台组集成到该转台上; 双印刷头组对称对应分布在转台的 2 个台面, 每次印刷可同时印刷双片, 可提高产能.</p> <p>3、2400 万分辨率相机模组: 选型 2400 万高分辨率的相机, 进片拍照, 将图片传送至上位机, 对比计算, 一系列的算法给出当前的补偿值给 PLC, PLC 根据补偿值实时调整 X, Y 的位置, 对应到印刷头组印刷硅片, 从而保证印刷的精度.</p> <p>4、平带传送和联动夹片: 采用双组</p>	适用于半片印刷技术, 可提升 HJT 技术的转化率、碎片率等性能。

			传送平带组和联动夹片校准定位组，该传送组可同时传送双片，联动夹片保证硅片进转台前位置不歪斜，采用激光传感器 2 次定位，精准调整硅片进转台后的位置，控制硅片在视觉定位系统内。”	
一种适用于半片的高速丝网半片印刷线研发项目	目前国外设备厂商应用材料，国内的设备厂商还没有研发半片的丝网印刷机，此款印刷机研发的意义在于适应 HJT 半片的印刷需求，满足半片印刷精度，提升 HJT 半片的硅片的生产产能，可满足国外客户定制设备需求，开启 HJT 线的新纪元，此款印刷机具备更快，生产产能高的优势，国家能源局已将光伏 HJT 正式列入重大技术装备，此款印刷机或将成为下一代的主流技术。	研发完成	”1、自主开发 XYTZ 机械手：该结构通过搬片到台面，再进行 XYT 小角度高精度调整。2、2400 万分辨率相机模组：自主开发的小角度调整算法，可以针对同一工位台面的 2 个硅片同时进行精确定位，再由 XYT 机械手调整。3、双传送组：针对单面印刷线半片电池片增加了一组传送组，实现单面印刷线同时传送 2 组硅片印刷。该设备拟达到的主要性能指标：1.44 秒/每 2 片的 CT 要求，主要技术指标：图像定位综合精度 $\pm 20 \mu\text{m}$ ；丝网调整综合精度 $\pm 10 \mu\text{m}$ ；碎片率： $\leq 0.25\%$ ”	适用于半片印刷技术，可提升未来 HJT 技术的转化率、碎片率等性能。
喷墨印刷试验平台项目	目前该工艺多为丝网印刷，该项目研制成功后可以完全推广到光伏行业，为光伏行业的发展，降低度电成本，迈出很大的一步。	研发完成	该项目通过研发一种新的喷头结构，全新的浆料喷墨控制系统，用于太阳能电池片一些浆料的喷印。通过多次试验，对不同黏度的浆料进行喷印，并达到所要求的线条的高度、直线度，宽度，湿重等技术参数。能做到对浆料的精细控制，较传统的丝网印刷工艺更有优势，尤其是在成本、质量和效率方面。	可应用于公司丝网印刷设备中，提升产品性能及竞争力
HJT3.0 大产能 PECVD 真空镀膜设备及其控制软件研发项目	高效 HJT 电池的关键 PECVD 量产设备开发，对于迈为 HJT 电池整线设备研发和交钥匙项目的开展具有重要意义。该工作可以有效优化公司现有产品结构，拓展新的业绩增长点，提升公	量产阶段	本项目通过如下关键核心技术的研发攻关，以实现大产能双面微晶异质结电池关键核心 PECVD 量产装备的研发及产业化。 (1) 开展大面积平板式 VHF PECVD 放电阴极结构设计，开展高	持续对 PECVD 设备升级，通过该项目实施，可实现光伏高端装备领域双面微晶技术装备的全面应用，提升公司 HJT 整线产品性能及产品竞争力

	司光伏产业链各业务的协同效应，增强公司市场竞争力和综合盈利能力。		<p>结晶性的超薄硅微晶镀膜技术研发。</p> <p>(2) 进行大面积 VHF 等离子体模拟及诊断，研究腔体内气场的动态分布、等离子体动态分布及电场分布，结合工艺研究，优化 VHF PECVD 大面积均匀沉积微晶硅薄膜。(3) 研制大尺寸大容量复合结构载板 ($\geq 1995\text{mm} \times 1995\text{mm}$)，进行电磁学和热力学的模拟研究，优化载板平面度及其温度均匀性。(4) 研发 Inline 多腔体准动态微晶 VHF PECVD 镀膜技术，优化 i-in-p 分层镀膜技术，研制 600MW 大产能 VHF PECVD 微晶镀膜量产设备。(5) 开发 PECVD 镀膜设备整套控制软件，实现对 PECVD 设备的稳定安全且精准快速的控制，保证设备在高产量的运行状态下安全稳定可靠运行。</p>	
HJT 真空镀膜 PECVD 研发升级项目	真空镀膜设备是光伏、半导体、显示行业关键生产设备，长期被国外供应商垄断。光伏行业在管式 PECVD 真空镀膜设备国内厂商已取得突破，并逐渐取得领先优势。异质结等高效电池技术方向对新型真空镀膜设备有新要求，实现技术突破，市场前景广阔。	研发完成	公司研发的 PECVD 真空镀膜设备为采用线性排布方式，创新的产品传送方式实现超大产能。设备采用射频放电方式使反应气体离子化，并在电池片上沉积成膜，厚度根据电源功率、气压、气体流量可调节。达到：1、N 型掺杂镀膜方式实现非晶向微晶化升级 2、效率增益 0.5%	持续对 PECVD 设备升级，提升产品性能及产品竞争力
靶材单耗技术开发	异质结电池的度电成本主由转换效率、前期设备投入成本、后期工艺耗材成本决定，异质结电池的工艺过程有两大耗材成本：低温银浆、靶材。而目前异质结 TCO 薄膜使用的 ITO 靶材主要成分为稀有金属铟的氧化物 In_2O_3 ，其价格较高受市场供需影响大且不	研发阶段	异质结电池的单瓦靶材耗量 $< 15\text{mg}$	提升公司 PVD 设备/异质结整线设备的产品性能及市场竞争力

	可再生。所以降低异质结电池度电成本的必经之路就是降低单片电池的靶材耗量，其有利于推动异质结电池产业化进程，提升异质结电池在各种高效电池竞争中的竞争力			
HJT 真空镀膜 PVD 研发项目	PVD 磁控溅射真空镀膜设备是光伏、显示、半导体行业关键生产设备，高端设备长期被国外供应商垄断。针对异质结高效电池技术对透明导电膜的设备，材料，工艺存在进一步差异化的需求。本公司成立 PVD 真空镀膜研发项目，利用公司实验产线进一步优化 PVD 真空镀膜设备，工艺等，为未来开发大产能，高效率的太阳能异质结专用 PVD 产线，市场前景广阔。	研发完成	公司研发的 PVD 双面真空镀膜设备采用先进的磁控溅射阴极，高摆放率的正背面双面镀膜托盘，均匀的布气方式，稳定的进出口传输系统等。同时预留未来各种工艺的开发接口，同时以未来大硅片，大产能生产设备作为未来的研发重点。	持续对 PVD 设备升级，提升产品性能及产品竞争力
HJT 异质结整线自动化升级项目	随着 HJT 异质结的诞生，作为整个生产链中自动化是一个不可缺少的关键环节，异质结自动化不但解决产能影响，还解决了部分工艺性的困扰，还为无人化车间奠定了坚实的基础。不断升级优质的自动化设备可以提升 HJT 整线的产品性能。	量产阶段	对于上一代整线自动化设备进行升级，以提升 HJT 整线稳定性、产能、良率、碎片率等指标	持续对 HJT 自动化设备升级，提升产品性能及产品竞争力
HJT 异质结整线自动化项目	随着 HJT 异质结的诞生，作为整个生产链中自动化是一个不可缺少的关键环节，异质结自动化不但解决产能影响，还解决了部分工艺性的困扰，还为无人化车间奠定了坚实的基础。	研发完成	以无人化生产为基础，设计开发清洗上料及下料机，PECVD 上料机、翻片机、下料机，PVD 自动化上料机、下料机及上下一体机等。以上均具备生产及检测一体智能型设备。目前为了适应产能的需求开发及硅片的多种类化定制，不断的在进行技术升级创新。	持续对 HJT 自动化设备升级，提升产品性能及产品竞争力
原硅片无损切割项目	随着异质结半片化生产，对于原片高精度分割，设计开发一款多功能切割机。	研发完成	根据现有原片规格开发兼容性切割机，将高精度定位及高性能激光切割系统结合，从定位精度判断系统运算自行分析，自动	异质结半片切割的前置，推动 HJT 产业化发展进程

			规划切割路径。兼顾环境因素自行切割补偿。目前开发应对市场的多元化,设计在不断的技术储备及升级。同步分析产品的优缺点,采用多种类方案并行。	
高效异质结电池工艺技术项目	高效异质结(HJT)电池具备更高效、衰减低、温度系数好、双面率高等突出优势,其生产工艺只需清洗制绒硅片、PECVD 镀非晶硅膜、PVD 镀 TCO 膜、丝网印刷等 4 道工序,具备工艺简单、效率高、无光衰、温度系数低、弱光响应高等诸多优势,或将取代 PERC 电池技术成为下一代光伏电池主流技术。	研发完成	1、基于迈为 CVD、PVD 和丝印设备,继续优化 HJI 电池效率,目标研发电池效率>25.8%,量产电池效率大于 25%; 2、客户端整线工艺调试,完成合同签订的技术协议指标; 3、辅助 CVD、PVD 设备的开发和升级; 4、降低 HJT 电池的生产成本,包括低温银浆耗量、银包铜浆料、低 In 含量的 TCO 等	持续提升公司现有 HJT 整线设备性能,提升产品竞争力
低成本非钢基 TCO 技术开发	异质结电池量产规模不断扩大,降低成本是未来研发的最重要的攻关方向。另外,随着量产规模不断壮大,稀有金属“铟”的需求会不断增多,铟元素将会在短期内迅速短缺,并成为制约异质结量产规模壮大的最重要因素。开发少铟或无铟技术关系到异质结技术可否实现长期发展,关系到异质结产业的未来。	研发阶段	1、非钢基 TCO 材料选型和镀膜工艺与设备开发优化; 2、非钢基 TCO 电池器件工艺匹配与优化; 3、非钢基 TCO 镀膜设备开发优化; 4、非钢基异质结电池与组件可靠性与量产推广;	开发降低 HJT 电池生产成本方案,提升公司 HJT 整线产业化进程
210 半片量产效率提升	探究目前量产 HJT 电池 210 半片效率比 M6 全片偏低原因,并寻求解决方案	研发阶段	1. 双面微晶层配方优化,提升 HJT 电池 Uoc 降低 Rs; 2. CVD 载板相关结构优化,提升 HJT 电池 FF; 3. PVD 载板相关结构优化,提升 HJT 电池 FF; 4. 丝印多主栅及印刷图形优化提升 HJT 电池 FF。	开发提升 HJT 电池转换效率方案,推进 HJT 产业化进程
铜制程设备和工艺研发	开发太阳能电池表面铜制程设备和工艺,并将其从技术研究转化为量产应用,以降低光伏行业对银的依赖,实现降低太阳能电池生产成本、提升光电转化效率,丰富公司在太阳能电池金	研发阶段	建立工艺基准路线,基于量产条件下的装备研发并确定整线设备方案;	开发铜电镀工艺,为 HJT 电池降本提供新的解决方案

	属化电极领域的产品。同时能够降低度电成本和更优的光电转化效率，也能够提升迈为的装备在市场上的竞争优势，因此开发表面铜线制备工艺，同时填补相关装备市场的空白。			
全尺寸钙钛矿/HJT 叠层技术研发	钙钛矿/HJT 叠层电池有更高的效率潜力，研发上已经达到 32.5% 的最高效率。同时由于和 HJT 电池及产线有更好的兼容性，适合作为 HJT 电池未来的技术升级。研发钙钛矿/HJT 叠层电池，有利于公司相关装备及技术的产业布局。	研发阶段	1、探寻钙钛矿镀膜方案，实现大尺寸高质量钙钛矿成膜；2、优化钙钛矿组分、电子传输层工艺、空穴传输层工艺等；3、开发涂膜工艺，实现钙钛矿薄膜在全硅片尺寸上的均匀成膜；辅助开发叠层电池镀膜设备；	积极探索高效电池技术，为再下一代电池技术做储备
NBB 无主栅焊接项目	本项目所用的技术，采取无主栅焊接，同时在焊带与电池片接触部分做特殊设计，完成初步连接后之后使用胶点加固的方式，形成焊带固定的同时，保证了焊带和电池片良好的合金化接触。	研发阶段	目标为无主栅焊接工艺开发和新材料的应用，以达到降本增效的目的。其中关键问题为无主栅电池片网版设计及焊接工艺开发以及所用胶水的选型及合作开发。（1）电池片网版优化：主栅及 Pad 完全去除（2）焊接工艺优化：无主栅电池片焊接后外观及 EL 符合组件制作要求（3）胶水选型：与供应商合作共同开发出至少一款应用于无主栅组件内部，且可满足组件 IEC 标准测试的胶水	开发提升 HJT 电池转换效率方案，推进 HJT 产业化进程
异质结电池微晶 N 层量产技术导入及推广	异质结在量产设备导入微晶技术，特别是微晶 N 层的量产技术导入及推广，大幅提升异质结电池效率，确保在量产上异质结达到 25% 以上的效率，才能确保其领先地位。	研发阶段	1、适合量产机台的 uc-Si: H (n) 的膜层结构设计与改善；2、开发 uc-Si: H (n) 总沉积时间小于 150s 的工艺，满足大产能需求 3、uc-Si: H (n) 的工艺参数优化 4、uc-Si: H (n) 的单膜性能	开发提升 HJT 电池转换效率方案，推进 HJT 产业化进程
高效异质结产品封装开发研究项目	基于组件 DH、UV 等全套双倍 IEC 国际标准，HJT 及后续新产品电池封装方案从阻水性、耐 UV 性能、户外实证基地长期可靠性等方面出发，打破电池产业发展的技术	研发阶段	目标为开发出能够满足 IEC 双倍组件可靠性验证及通过户外实证基地可靠性验证的 HJT 电池及后续新产品单双玻封装方案。主要考虑产品材料兼容性、阻水性、耐 UV	优化 HJT 电池封装方案，推进 HJT 产业化进程

	瓶颈，为 HJT 可靠、稳定运行发电提供有力的支持，助力光伏产品更新换代，引领电池行业发展。		特性及高可靠性。	
自动激光修复设备	本项目针对 OLED 面板生产过程中产生的亮/暗点不良进行修复，本项目是通过破坏亮点不良的结构膜层，使其无法发光，从而达到修复目的。本项目全部通过自主研发设计，机械内部布局设计新颖，采用双平台设计，设备运行效率更高。全自动上下料设计，自动化程度高。自主设计视觉算法定位坏点方式，可根据不良外形自动生成对应的修复路径，相较传统模板匹配方式修复效果更可靠，且可针对各种不良类型。	研发完成	性能上我们设备要达成以下参数指标：1. 设备整体修复 TT \leq 12S（单坏点）以内；2. 设备点灯成功率 \geq 99.99%；3. 自动对焦时间 \leq 1S；4. 修复精度 \pm 1 μ m，热影响区域 \leq 1 μ m；	公司开拓显示面板设备，并完成激光修复设备的研发及交付，后期将给公司带来新的业绩增长点
Hole Cut（打孔）设备	本项目作为 AMOLED 柔性显示屏模组段切割设备，具有技术集成度高，设备稳定性要求高及自动化水平高等特点。主要用于 AMOLED 柔性显示屏 AA 区摄影孔位置激光开槽切割。目前设备主要被韩国及国内部分公司控制，亟待开拓国内市场。	样机阶段	性能上我们设备要达成以下参数指标： 1、设备尺寸要求 \leq L10000*W3500*H2200mm（不含垫脚和 EFU 高度） 2、工艺品质要求：切割精度 \pm 20 μ m（CPK \geq 1.33），热影响 \leq \pm 20 μ m； 3、设备节拍 \leq 4s/pcs（10寸）； 4、对应尺寸范围大：5-10寸（90*50mm-230*180mm），产品厚度 0.1-1mm，FPC 最大尺寸 230*180mm；	公司开拓面板模组段显示设备，设备已进入样机调试阶段，后期将交付客户进行试产
Bending Cut 切割设备	该设备应用于 AMOLED 屏 GGH 屏体 PAD 弯折区支撑膜切割剥离并固化工艺，是减小 pad 弯折半径、实现 pad 弯折的有效且经济的方式。包含自动上下料单	样机阶段	设备特点指标：1、节拍快： \leq 85 秒 @ 5 个切割道。2、精度： \leq \pm 30 μ m、直线度 \leq 30 μ m @ 1500mm、坡度角 \geq 70° 3、C02 切割单边热影响区： \leq 70 μ m	目前研发完成并设备出货 3 台订单量，同步其它客户还在设备方案沟通中

	元、切割单元、剥离单元、固化单元、检测单元。			
Film cut	该设备利用激光将整张柔性板 (MAX:1500mm x 925mm), 切割成指定尺寸与数量的 Cell 并排出。包含基板入料单元、激光切割单元、废料去除单元、转台单元、下料单元。	样机阶段	1、节拍快: ≤ 3 秒 @ 95 片; 2、精度: $\leq \pm 30\mu\text{m}$, 重合度: $\leq \pm 15\mu\text{m}$ 。3、热影响小: C02 切割单边热影响区: $\leq 70\mu\text{m}$ UV 切割单边热影响区: $\leq 40\mu\text{m}$ GP 切割单边热影响区: $\leq 20\mu\text{m}$	目前研发完成并设备出货 B12 3 台订单量, 同步其它客户还在设备方案沟通中
Hole Cut 设备 (中尺寸)	本项目作为 AMOLED 柔性显示屏模组段切割设备, 具有技术集成度高, 设备稳定性要求高及自动化水平高等特点。主要用于 AMOLED 柔性中尺寸产品 AA 区摄影孔位置激光开槽切割及 Notch 切割。目前设备主要有国内某些公司控制, 亟待开拓国内国际市场。	研发完成	1、设备尺寸要求 $\leq L13000 * W3800 * H2200\text{mm}$ (不含垫脚和 EFU 高度) 2、工艺品质要求: 切割精度 $\pm 30\mu\text{m}$ (CPK ≥ 1.33), 热影响 $\leq \pm 20\mu\text{m}$; 3、设备节拍 $\leq 13\text{s}/\text{pcs}$ (20 寸); 4、对应尺寸范围大: 10-20 寸, 产品厚度 0.1-1mm, 且可对应双侧 FPC;	公司开拓面板模组段显示设备, 并完成激光修复设备的研发及交付, 后期将给公司带来新的业绩增长点
Pad Cut 设备 (中尺寸)	本项目作为 AMOLED 柔性显示屏模组段切割设备, 具有技术集成度高, 设备稳定性要求高及自动化水平高等特点。主要用于 AMOLED 柔性中尺寸产品驱动 Pad 及 TP Pad 切割。目前设备主要有国内某些公司控制, 亟待开拓国内国际市场。	研发完成	1、设备尺寸要求 $\leq L23000 * W3800 * H2400\text{mm}$ (不含垫脚和 EFU 高度) 2、工艺品质要求: 切割精度 $\pm 30\mu\text{m}$ (CPK ≥ 1.33), 热影响 $\leq \pm 30\mu\text{m}$; 3、设备节拍 $\leq 13\text{s}/\text{pcs}$ (20 寸); 4、对应尺寸范围大: 10-20 寸, 产品厚度 0.1-1mm;	公司开拓面板模组段显示设备, 并完成激光修复设备的研发及交付, 后期将给公司带来新的业绩增长点
Micro LED 激光剥离设备	本项目主要用于 Micro LED 蓝宝石基板的分离。基于 GaN 发光材料的 Micro LED 芯片, 由于 GaN 与蓝宝石晶格失配度	研发完成	性能上我们设备要达成以下参数指标: 1、可很好应对 MicroLed 芯片及垂直结构芯片剥离 2、加工速度 $\geq 3000\text{mm}/\text{s}$ 3、自主倍	公司已完成小批量出货。Micro LED 为当下市场热点, 目前各大 LED 芯片厂商及中下游封装厂商均有在做技术研发, 客户群

	<p>较低且价格低廉，所以蓝宝石衬底成为外延生长 GaN 材料的主流衬底。但是，蓝宝石衬底的不导电性、差导热性影响着 Micro LED 器件的发光效率；同时，脆性材料蓝宝石不利于 Micro LED 在柔性显示方向的运用，基于以上原因及 Micro LED 显示本身分辨率高、亮度高、对比度高等优势特点，激光剥离蓝宝石是必要且关键的环节，且激光剥离技术更能凸显 Micro LED 的优势</p>		<p>频深紫外技术，晶体实现自动换点 4、设备功率监控，功率稳定性±2%的波动 5、倍频前后光斑实时监控 6、加工范围满足 6 英寸晶圆加工 7、光路密封设计，清洁度保证</p>	<p>体广阔。技术成熟时对设备需求会非常多。</p>
Micro LED 激光巨量转移设备	<p>本项目主要用于 Micro LED 的芯片从源基板转移到目标基板。随着通信技术的迅速发展以及人们对显示设备的色彩追求和显示实用性的追求，Micro LED 显示以其响应速度快、视角大、色彩表现力好、亮度高、寿命长等优点，未来有望替代 LCD 和 OLED 显示，全面进入消费电子领域。随着 Micro LED 芯片尺寸越来越小，单位面积内芯片数量成倍增长，传统转移工艺已无法满足市场需求，为了保证产品良率及效率，业界提出激光巨量转移技术；所谓激光巨量转移技术，即用一束激光作用于键合材料，把几十万颗微米级的芯片从源基板转移到目标基板的过程就是激光巨量转移。</p>	<p>样机阶段</p>	<p>性能上我们设备要达成以下参数指标：1、聚焦光斑为平顶光 2、激光平顶能量均匀性>95%3、采用快速扫描方式 5、扫描范围内激光光斑位置和晶粒位置重合度≤1.5 μm6、上载盘和下载盘平面度、平行度高。7、Carrier1 板和 Carrier2 板贴合距离，可根据工艺需求调整。</p>	<p>Micro LED 为当下市场热点，目前各大 LED 芯片厂商及中下游封装厂商均有在做技术研发，客户群体广阔。技术成熟时对设备需求会非常多。另外国内还没有成熟的激光巨转设备，我司和胶材厂商配套为多家头部客户提供工艺测试，获得客户广泛认可。</p>
Micro LED 激光焊接设备	<p>Micro LED 是一项新兴技术，集成了 LCD 和 OLED 的大多数优势，具有“薄膜化，微小化，阵列化”的优点，在亮度、清晰度、色准、对比度、HDR、观看角度、帧数、延迟、能耗等方面全方位超越现有技</p>	<p>样机阶段</p>	<p>1. 上下基板高精密切位系统。2. 可焊接晶粒尺寸：10*10um-90*90 μm3. 上玻璃基板尺寸：150*150mm。4. 下玻璃基板参数：370*470mm5. 光斑大小调节 6. 平顶匀化>95%7. 基于视觉同轴测温的激光器功率闭环</p>	<p>Micro LED 为当下市场热点，目前各大 LED 芯片厂商及中下游封装厂商均有在做技术研发，客户群体广阔。技术成熟时对设备需求会非常多。我司突破了大光斑匀化技术，采用独有的工艺技术确保良率</p>

	<p>术，在显示领域被普遍认为是未来主流的发展方向。未来随着技术攻关和生产成本下降，Micro LED 将有望快速扩展到可穿戴、AR/VR/MR、光通讯/光互联、医疗探测、智能座舱、空间成像等多个领域，应用场景非常广阔。</p> <p>激光键合是 Micro LED 产业中的一个必要工艺流程，利用高能量激光束作为热源的焊接方式，由于可进行精密焊接、热影响区域小、焊接速度快、焊接质量高，激光键合在 LED 显示领域应用广泛。</p> <p>Micro LED 激光焊接设备，需要对焊接温度进行精准控制，并具有高精度对位系统，能够实现需要焊接的区域进行精准对位，避免其他区域产生较大热应力，具有焊接质量高、工作效率高的优点。</p>		<p>控制 8. 贴合压力：力控反馈+位置闭环控制 9. 焊接效果：表面检查，不存在碎晶，立碑，偏移，晶粒表面无外观变化，如发黑等 10. 焊接品质及良率控制 11. 焊接效率高。 12. 焊接精度高。</p>	<p>的同时可大幅提高键合效率。</p>
--	--	--	---	----------------------

公司研发人员情况

	2022 年	2021 年	变动比例
研发人员数量（人）	1,262	899	40.38%
研发人员数量占比	20.53%	32.86%	-12.33%
研发人员学历			
本科	679	432	57.18%
硕士	151	94	60.64%
博士及以上	7	3	133.33%
本科以下	425	370	14.86%
研发人员年龄构成			
30 岁以下	723	485	49.07%
30~40 岁	488	387	26.10%
40 岁以上	51	27	88.89%

近三年公司研发投入金额及占营业收入的比例

	2022 年	2021 年	2020 年
研发投入金额（元）	488,479,046.64	331,423,869.98	165,945,187.08
研发投入占营业收入比例	11.78%	10.71%	7.26%
研发支出资本化的金额（元）	0.00	0.00	0.00
资本化研发支出占研发投入的比例	0.00%	0.00%	0.00%

资本化研发支出占当期净利润的比重	0.00%	0.00%	0.00%
------------------	-------	-------	-------

公司研发人员构成发生重大变化的原因及影响

适用 不适用

研发投入总额占营业收入的比重较上年发生显著变化的原因

适用 不适用

研发投入资本化率大幅变动的原因及其合理性说明

适用 不适用

5、现金流

单位：元

项目	2022 年	2021 年	同比增减
经营活动现金流入小计	4,871,526,487.65	3,033,451,167.06	60.59%
经营活动现金流出小计	4,016,045,904.38	2,376,272,096.59	69.01%
经营活动产生的现金流量净额	855,480,583.27	657,179,070.47	30.17%
投资活动现金流入小计	4,766,980,503.77	548,359,525.62	769.32%
投资活动现金流出小计	4,991,596,089.17	2,482,966,224.30	101.03%
投资活动产生的现金流量净额	-224,615,585.40	-1,934,606,698.68	88.39%
筹资活动现金流入小计	403,123,954.03	3,489,401,548.93	-88.45%
筹资活动现金流出小计	351,692,594.95	284,030,427.93	23.82%
筹资活动产生的现金流量净额	51,431,359.08	3,205,371,121.00	-98.40%
现金及现金等价物净增加额	720,167,652.13	1,933,487,230.09	-62.75%

相关数据同比发生重大变动的主要影响因素说明

适用 不适用

1、报告期内，公司经营活动产生的现金流量净额为 85,548.06 万元，同比增长 30.17%，主要原因是报告期内公司营业收入及净利润均有一定的增长，同时收到客户支付的预付款项增加，使得公司经营活动收到的现金有较大的增加。

2、报告期内，公司投资活动产生的现金流量净额为-22,461.56 万元，同比增长 88.39%，主要原因是公司银行理财产品大部分于报告期内到期收回。

3、报告期内，公司筹资活动产生的现金流量净额为 5,143.14 万元，同比减少 98.40%，主要原因为公司在上期收到了向特定对象发行股票募集资金，使得上期筹资活动现金流入较多，而报告期内未发生该类融资活动。

报告期内公司经营活动产生的现金净流量与本年度净利润存在重大差异的原因说明

适用 不适用

五、非主营业务情况

适用 不适用

六、资产及负债状况分析

1、资产构成重大变动情况

单位：元

	2022 年末		2022 年初		比重增减	重大变动说明
	金额	占总资产比例	金额	占总资产比例		
货币资金	3,545,922,257.44	24.41%	2,690,846,801.44	27.53%	-3.12%	无重大变化
应收账款	1,375,645,474.38	9.47%	875,705,071.48	8.96%	0.51%	无重大变化
合同资产		0.00%		0.00%	0.00%	无重大变化
存货	5,330,019,692.02	36.69%	2,808,277,260.47	28.73%	7.96%	报告期内新增订单大幅增加,使得公司原材料、在产品、发出商品均大幅增加
投资性房地产		0.00%		0.00%	0.00%	无重大变化
长期股权投资	48,911,880.77	0.34%	48,425,573.03	0.50%	-0.16%	无重大变化
固定资产	464,711,249.09	3.20%	395,307,461.37	4.04%	-0.84%	无重大变化
在建工程	247,850,101.24	1.71%	8,031,936.29	0.08%	1.63%	无重大变化
使用权资产	13,161,193.11	0.09%	19,537,897.56	0.20%	-0.11%	无重大变化
短期借款	201,000,000.00	1.38%		0.00%	1.38%	报告期内新增银行短期借款
合同负债	4,306,496,111.29	29.65%	2,405,186,684.83	24.60%	5.05%	报告期内收到客户预付货款增加
长期借款	80,000,000.00	0.55%		0.00%	0.55%	报告期内新增银行长期借款
租赁负债	4,224,652.41	0.03%	9,951,683.74	0.10%	-0.07%	无重大变化
交易性金融资产	974,000,000.00	6.70%	1,691,550,000.00	17.30%	-10.60%	主要为报告期末银行短期理财产品到期赎回
预付款项	528,046,763.35	3.63%	170,114,830.28	1.74%	1.89%	报告期末部分外购设备及原材料未验收或未到货使得预付款项大幅增长

境外资产占比较高

 适用 不适用

2、以公允价值计量的资产和负债

 适用 不适用

单位：元

项目	期初数	本期公允价值变动损益	计入权益的累计公允价值变动	本期计提的减值	本期购买金额	本期出售金额	其他变动	期末数
金融资产								
1. 交易性金融资产（不含衍生金融资产）	1,691,550,000.00				4,298,000,000.00		5,015,550,000.00	974,000,000.00
金融资产小计	1,691,550,000.00				4,298,000,000.00		5,015,550,000.00	974,000,000.00
5. 其他非流动金融资产	85,000,000.00				284,999,984.00			369,999,984.00
上述合计	1,776,550,000.00	0.00	0.00	0.00	4,582,999,984.00	0.00	5,015,550,000.00	1,343,999,984.00
金融负债	0.00							0.00

其他变动的内容

其他变动为银行结构性存款到期收回。

报告期内公司主要资产计量属性是否发生重大变化

是 否

3、截至报告期末的资产权利受限情况

详见本报告第十节财务报告之七、合并财务报表项目注释之 52、所有权或使用权受到限制的资产

七、投资状况分析

1、总体情况

适用 不适用

报告期投资额（元）	上年同期投资额（元）	变动幅度
1,187,953,062.58	929,741,115.26	27.77%

2、报告期内获取的重大的股权投资情况

适用 不适用

单位：元

被投资公司名称	主要业务	投资方式	投资金额	持股比例	资金来源	合作方	投资期限	产品类型	截至资产负债表日的进展情况	预计收益	本期投资盈亏	是否涉诉	披露日期（如有）	披露索引（如有）
苏州	创业	增资	200,	11.1	自有	北京	8	私募	已出	0.00	0.00	否	2022	巨潮

宜行天下创业投资合伙企业(有限合伙)	投资		000,000.00	1%	资金	三行资本管理有限责任公司、苏州三行汇智创业投资中心(有限合伙)及其他有限合伙人		基金	资 1000 0 万元, 剩余 1000 0 万元暂未出 资				年 10 月 31 日	资讯 网 www. cnin fo.c om.c n (公 告编 号: 2022 - 082)
厦门海辰储能科技股份有限公司	离子 电池 制造	增资	99,999,984.00	2.50%	自有 资金	厦门海辰科技发展有限公司及其他股东	无	有限 公司	公 司 已 完 成 全 部 出 资	0.00	0.00	否		
合计	--	--	299,999,984.00	--	--	--	--	--	--	0.00	0.00	--	--	--

3、报告期内正在进行的重大的非股权投资情况

适用 不适用

单位：元

项目名称	投资方式	是否 为固 定资 产投 资	投 资 项 目 涉 及 行 业	本 报 告 期 投 入 金 额	截 至 报 告 期 末 累 计 实 际 投 入 金 额	资 金 来 源	项 目 进 度	预 计 收 益	截 止 报 告 期 末 累 计 实 现 的 收 益	未 达 到 计 划 进 度 和 预 计 收 益 的 原 因	披 露 日 期 (如 有)	披 露 索 引 (如 有)
迈为半导体装备项目	自建	是	制造 业	106,318,234.09	106,318,234.09	自有 资金 及自 筹资 金	5.06%	0.00	0.00	无	2022 年 05 月 20 日	巨潮 资讯 网 www. cnin fo. com. cn (公 告编 号:

												2022-048)
合计	--	--	--	106,318,234.09	106,318,234.09	--	--	0.00	0.00	--	--	--

4、金融资产投资

(1) 证券投资情况

适用 不适用

公司报告期不存在证券投资。

(2) 衍生品投资情况

适用 不适用

1) 报告期内以套期保值为目的的衍生品投资

适用 不适用

公司报告期不存在以套期保值为目的的衍生品投资。

2) 报告期内以投机为目的的衍生品投资

适用 不适用

公司报告期不存在以投机为目的的衍生品投资。

5、募集资金使用情况

适用 不适用

(1) 募集资金总体使用情况

适用 不适用

单位：万元

募集年份	募集方式	募集资金总额	本期已使用募集资金总额	已累计使用募集资金总额	报告期内变更用途的募集资金总额	累计变更用途的募集资金总额	累计变更用途的募集资金总额比例	尚未使用募集资金总额	尚未使用募集资金用途及去向	闲置两年以上募集资金金额
2021	向特定对象发行股票	278,624.89	78,020.48	80,506.22	0	0	0.00%	204,959.17	银行活期存款及银行结构性存款	0
合计	--	278,624.89	78,020.48	80,506.22	0	0	0.00%	204,959.17	--	0
募集资金总体使用情况说明										
2021年10月28日，中国证监会出具了《关于同意苏州迈为科技股份有限公司向特定对象发行股票注册的批复》（证监许可〔2021〕3407号），同意公司向特定对象发行股票的注册申请。公司本次向特定对象发行股票总数量为4,359,007										

股，发行价格为 645 元/股，实际募集资金总额为人民币 2,811,559,515.00 元，扣除本次发行费用 25,310,628.38 元（不含税）后，实际募集资金净额为人民币 2,786,248,886.62 元。苏亚金诚会计师事务所（特殊普通合伙）对本次募集资金到位情况进行了审验，并于 2021 年 12 月 10 日出具了《验资报告》（苏亚验[2021]38 号）。截至本报告期末，尚未使用的募集资金余额为 204,959.17 万元，其中公司购买尚未到期的银行结构性存款余额为 72400 万元。

（2）募集资金承诺项目情况

适用 不适用

单位：万元

承诺投资项目和超募资金投向	是否已变更项目(含部分变更)	募集资金承诺投资总额	调整后投资总额(1)	本报告期投入金额	截至期末累计投入金额(2)	截至期末投资进度(3)=(2)/(1)	项目达到预定可使用状态日期	本报告期实现的效益	截止报告期末累计实现的效益	是否达到预计效益	项目可行性是否发生重大变化
承诺投资项目											
异质结太阳能电池片设备产业化项目	否	231,156	231,156	32,833.56	32,833.56	14.20%	2024年12月31日	0	0	不适用	否
补充流动资金	否	47,468.89	47,468.89	45,186.92	47,672.66	100.43%		0	0	不适用	否
承诺投资项目小计	--	278,624.89	278,624.89	78,020.48	80,506.22	--	--	0	0	--	--
超募资金投向											
无											
合计	--	278,624.89	278,624.89	78,020.48	80,506.22	--	--	0	0	--	--
分项目说明未达到计划进度、预计收益的情况和原因(含“是否达到预计效益”选择“不适用”的原因)	“异质结太阳能电池片设备产业化项目”建设期 3 年，报告期内尚未建设完毕。“补充流动资金”无预计效益。										
项目可行性发生重大变化的情况说明	无										

超募资金的金额、用途及使用进展情况	不适用
募集资金投资项目实施地点变更情况	不适用
募集资金投资项目实施方式调整情况	不适用
募集资金投资项目先期投入及置换情况	不适用
用闲置募集资金暂时补充流动资金情况	不适用
项目实施出现募集资金结余的金额及原因	不适用
尚未使用的募集资金用途及去向	截至 2022 年 12 月 31 日，公司尚未使用的募集资金为 204,959.17 万元，其中，存放在募集资金专户的存款金额 132,559.17 万元，购买银行结构性存款 72400 万元。
募集资金使用及披露中存在的问题或其他情况	苏州迈为科技股份有限公司于 2022 年 12 月 19 日召开了第二届董事会第二十九次会议，审议并通过了《关于使用部分闲置募集资金进行现金管理的议案》，同意公司使用不超过人民币 210,000 万元闲置募集资金购买期限在 12 个月以内（含）安全性高、流动性好、有保本约定的结构性存款、通知存款、定期存单、协定存款等。有效期自董事会审议通过之日起 12 个月内。在上述额度及有效期内，可循环滚动使用。公司独立董事、监事会、保荐机构均发表了明确同意意见。 截至 2022 年 12 月 31 日，公司购买尚未到期的银行结构性存款余额为 72400 万元。

（3）募集资金变更项目情况

适用 不适用

公司报告期不存在募集资金变更项目情况。

八、重大资产和股权出售

1、出售重大资产情况

适用 不适用

公司报告期末未出售重大资产。

2、出售重大股权情况

适用 不适用

九、主要控股参股公司分析

适用 不适用

主要子公司及对公司净利润影响达 10%以上的参股公司情况

单位：元

公司名称	公司类型	主要业务	注册资本	总资产	净资产	营业收入	营业利润	净利润
苏州迈为自动化设备有限公司	子公司	自动化设备及仪器研发、生产、销售；软件开发、销售；自营和代理各类商品及技术的进出口业务（国家限定企业经营或禁止进出口的商品和技术除外）。（依法须经批准的项目，经相关部门批准后方可开展经营活动）	10,000,000.00	1,471,096,486.29	320,197,135.69	3,074,471,522.00	173,481,558.08	133,818,141.69

报告期内取得和处置子公司的情况

适用 不适用

公司名称	报告期内取得和处置子公司方式	对整体生产经营和业绩的影响
海南迈为科技有限公司	新设	无重大影响
迈为技术（珠海）有限公司	新设	尚处于建设期，对公司暂无重大影响
宸微设备科技（苏州）有限公司	新设	无重大影响
苏州迈策科技有限公司	新设	无重大影响
上海迈芯睿信息科技有限公司	新设	无重大影响
迈为软件技术（珠海）有限公司	新设	无重大影响
苏州迈锐软件技术有限公司	新设	无重大影响

主要控股参股公司情况说明

无

十、公司控制的结构化主体情况

适用 不适用

十一、公司未来发展的展望

（一）行业格局和趋势

目前光伏发电已经基本脱离对补贴的依赖，光伏平价目标的巨大压力迫使光伏制造企业加速降低光伏度电成本，新技术的应用步伐不断加快。目前市场上 PERC 电池凭借较低的制造成本和不断提升的电池转化效率占据主流位置，2022 年 PERC 单晶电池量产平均转换效率已达 23.2%，较 2021 年的 23.1%有所提升，但增速放缓，且越来越接近理论天花板。随着 PERC 电池转换效率逐渐逼近极限，在政策、市场、技术多方因素的作用下，光伏厂商正努力寻求进一步降本增效的方案，HJT 电池、TOPCON 电池等转换效率更高的光伏电池逐渐受到市场的重视。其中 HJT 电池凭借转换效率高、衰减率低、工艺步骤少且降本路线清晰等优势特征，有望成为下一代主流的光伏电池技术。

公司在丝网印刷设备市场取得优势的基础上，公司前瞻性布局 HJT 太阳能电池技术领域，由部分工序设备向全工序设备拓展，自主研发了 PECVD 和 PVD 设备，成为 HJT 太阳能电池片整线设备的领先供应商。目前市场中，除本公司外，钧石能源、理想万里晖等亦开始布局 HJT 电池关键工序设备。其中，公司作为当前光伏行业中为数不多能够提供 HJT 太阳能电池整线生产设备的供应商，已经中标多个项目，如安徽华晟、金刚光伏、印度信实工业等项目均采购了公司 HJT 太阳能电池整线设备。公司已提供的 HJT 产品正在下游客户中有序推进调试、验收，有望随着 HJT 太阳能电池片产线大规模投建而占据市场领先地位。

（二）业务拓展及战略布局

公司始终重视研发创新，为保持公司产品的持续竞争力，不断加大研发投入，积极探索行业前沿技术，多线外延拓展。根据战略规划，公司依托印刷、激光和真空三方面技术研发，瞄准光伏装备、显示面板核心设备、半导体封装核心设备等市场，形成多层次立体化的业务布局。公司依托光伏产业链设备技术上的相通性以及客户优势，积极实现光伏产业链上下游设备的拓展并且积极布局 HJT 高效电池设备、显示面板核心设备及半导体封装核心设备。

1、丝网印刷设备

公司太阳能电池丝网印刷成套设备凭借出色的性能及价格优势市场占有率始终处于市场前列。随着光伏行业平价上网政策的逐步推进，政府补贴不断减少，降低成本已成为各光伏厂商提高自身竞争力的关键因素，丝网印刷作为太阳能电池片生产的重要环节，也是各厂商降本增效的重要环节。公司产品的突出性能和持续技术进步契合了下游客户节约成本的诉求，满足了客户的迫切需求，同时，公司产品持续的更新迭代促进下游客户端对丝网印刷设备更新的需求增加。公司产品性能在国内外市场处于领先地位，相对进口设备具有较高的性价比，凭借高性价比实现了丝网印刷设备领域的进口替代，牢牢占据国内市场份额前列。

2、HJT 太阳能电池整线设备

HJT 电池技术凭借转换效率高、衰减率低、工艺步骤少且降本路线清晰等优势特征，有望成为下一代主流的光伏电池技术。公司前瞻性布局，较早投入相关项目研发，致力于为客户提供优质的 HJT 整线解决方案。公司在原有丝网印刷设备的基础上完善改进了 HJT 丝网印刷设备，通过自主研发陆续突破核心工艺环节非晶硅薄膜沉积、TCO 膜沉积所需的 PECVD 设备和 PVD 设备，并通过参股子公司吸收引进日本 YAC 的制绒清洗技术，从而实现了 HJT 电池设备的整线供应能力。公司自主研发的“HJT2.0 异质结电池 PECVD 量产设备”获国家能源局首台套，并成功升级了微晶异质结高效电池量产设备。微晶技术的应用可以让电池片透光性更好、导电性更佳，大幅提升了异质结电池的光电转换效率。报告期内，公司已经确认了 HJT 电池整线设备的订单收入，后续将进一步推动异质结技术的降本增效，该业务将为公司利润增长提供新的增长点。

3、显示面板设备及半导体封装设备

作为丝网印刷设备龙头企业，公司具有外延拓展的技术、经验和服务优势。公司在丝网印刷装备领域处于领先地位，积累了高端装备的研发、制造等经验。公司未来着力拓展的多个业务板块均属于高端装备领域，供应链、服务体系和生产品质控制等方面相似，技术与经验可复制性强。从技术可迁移性上来看，公司现掌握的高速高精度控制技术、高精度定位技术以及恒压力技术在精密设备制造领域具有很强的迁移能力，在激光开槽、激光切割等需要高精度定位的设备中可以得到应用。

公司凭借自身激光技术积累拓展显示面板设备及半导体封装设备市场；凭借优异产品性能，公司的显示面板相关产品已在京东方、深天马、维信诺等行业知名企业得到应用，半导体封装相关产品成功导入三安光电、长电科技、捷捷微电等国内主流封测厂商。报告期内公司半导体封装设备及显示面板设备陆续获得客户的验收，运行稳定，性能良好。

4、投资项目情况

报告期内，公司 2021 年度向特定对象发行股票募集资金投资项目暨异质结太阳能电池片设备产业化项目开工建设，该项目建成达产后可实现年产 PECVD、PVD 及自动化设备各 40 套。截至本报告期末，一期工程已基本完工，待竣工验收后即可投入使用，二期工程预计于 2024 年投产使用。

同期，公司拟以自有资金及自筹资金出资 21 亿元，投资建设珠海“迈为半导体装备项目”，建设地点位于广东省珠海市高新区金鼎片区金环路南、金鼎西路东侧。截至报告期末，公司已取得项目用地并开工建设。

（三）未来发展和规划

1、主营业务拓展规划

公司的主营业务是高端智能制造装备的设计、研发、生产与销售，目前的主导产品是太阳能电池生产设备。公司目前在该领域的技术和性能优势较为明显，市场占有率稳居前列。公司立足丝网印刷装备，积极拓展光伏上下游装备，并抓住太阳能电池技术迭代机会，积极布局 HJT 高效太阳能电池整线设备，拓展公司的主营业务产品；另外鉴于自动化智能装备在电气布局、机械装配等方面的相通性，并凭借在光伏激光的技术积累，公司通过持续加大研发，积极布局新的显示面板设备、半导体封装设备等高端智能制造装备领域。

2、技术研发规划

公司经过多年的研发创新，形成了以自主研发为主导的技术开发模式、深厚的技术积累和显著的研发优势。公司将在已有的研发基础上，不断加大对技术研究和新产品研发的资源投入，增强公司的科研实力，提高公司在高端智能制造装备行业的研发竞争力。公司在各个领域准备采取的有关研发的措施如下：

（1）太阳能电池丝网印刷设备领域：公司将紧密结合下游行业的发展趋势和客户的个性化需求，进一步进行新机型的研发，完善设备的性能和稳定性。

（2）HJT 太阳能电池整线设备领域：平价上网政策不断推进，行业降本增效压力增大，促使光伏企业加速布局高效电池产能，各类高效电池的需求与日俱增。近年来，伴随着 PERC 电池转换效率逐渐逼近极限，在政策、市场、技术多方因素的作用下，光伏厂商正努力寻求进一步降本增效的方案，HJT 电池、TOPCON 电池等转换效率更高的光伏电池逐渐受到市场的重视。其中 HJT 电池技术凭借转换效率高、衰减率低、工艺步骤少且降本路线清晰等优势特征，有望成为下一代主流的光伏电池技术。公司亦积极布局少银、无银的金属化解决方案以推动行业降本增效。

3、营销发展规划

公司未来将继续保持公司直接开拓客户和销售顾问开拓客户相结合的订单获取方式，加大光伏设备领域的深度挖掘，同时考虑新的产品领域的初步拓展，为此公司将采取以下措施：

（1）在太阳能电池生产设备领域，公司在巩固和发展与优质客户的合作关系基础上，提高营销网络的效率和稳定性，稳步提高客户的黏性和忠诚度，从而进一步提高公司的市场占有率。在国内市场，公司会进一步加强与国内光伏龙头企业的沟通与互动，深入了解客户的使用体验和特定需求，以更优质的服务和更快的响应速度获取更多的订单，以龙头企业辐射整个市场，巩固公司在市场的领先地位。在国外市场，公司已经成立新加坡销售子公司，同时会进一步加大对印度、越南、马来西亚、新加坡为首的亚洲光伏新兴国家的市场开拓力度，发挥外部销售顾问的渠道优势，同时加快自身海外销售团队的培养和建设，充分布局亚洲乃至全球光伏市场，提高公司产品在海外的市场占有率。

（2）在新产品领域，公司一方面加大营销人员的培训及招聘力度，打造出一支能够快速抢占市场的专业销售团队，另一方面，通过行业协会、产品展览会、行业论坛、产品发布会等多样化的方式宣传公司的新产品，提高公司新产品的知名度，体现公司的品牌价值。

4、人力资源发展规划

公司高度重视人才资源的发展，将提高员工素质和引进高层次人才作为公司发展的重要战略任务。公司未来会持续引进高水平的高级管理人员、技术人才和营销人才，扩充公司自身的人才团队。公司计划通过定期的理论和实践培训，提高作业人员的熟练程度和操作技能，并通过完善竞争和激励机制，优化人才资源的配置，提升作业人员的工作积极性。公司将采用内部挖掘和外部引进并举的方式丰富公司的营销团队，加强营销人员拓展业务的能力，为公司未来业务的开拓和延伸储备合适的营销人才。公司将紧随行业发展的趋势和客户的个性化需求，加强技术人员知识更新和技能培养，培养出研发能力突出、行业思维先进、服务经验丰富的技术团队。公司还将努力提升高级管理人员的经营管理能力、创新服务意识和集中决策效率，使公司的管理团队拥有敏锐的市场观念、着眼全局的视野和国际化经营管理的思路。

5、未来发展规划实施过程中可能面临的主要困难

业务规模的不断增长使公司管理水平及生产能力面临挑战。近年来，公司业务规模实现了飞速增长，随着公司股票的成功上市发行以及 2021 年度实施的两次再融资，充实了公司的资金实力，扩大了公司的知名度，公司的营业收入实现进一步的成长。公司未来在战略规划、财务管理、内部控制、制度建设和资源配置方面都将面临一定的挑战。

（四）可能面对的风险

1、光伏行业景气度下滑

公司目前的主营产品为太阳能电池丝网印刷生产线成套设备，公司的经营状况与下游太阳能光伏行业的发展密切相关。在光伏行业整体不景气时，可能会导致行业信心不足，使订单急剧减少，存量订单也可能出现验收周期大幅延长的情形。若下游客户开工率较低或直接停产，资金状况恶化，可能会推迟货款的支付，使得公司无法按照合同约定在正常期限内回收货款。

2、验收周期长导致的经营业绩波动风险

公司的主营业务产品为太阳能丝网印刷成套设备、HJT 异质结高效电池制造整体解决方案等，主要用于电池片生产，具有单价较高、安装调试较为复杂、验收周期长等特点。公司需要待客户端产品验收后才确认收入，而验收条件可能受客户新建项目进度、丝网印刷前后道设备性能、客户技术工艺改进等因素影响，具有不确定性。验收时间的不确定性可能导致公司经营业绩存在波动。

3、设备市场竞争加剧

太阳能电池生产设备行业良好的市场前景以及投资收益预期将会吸引众多投资者进入该行业，使得行业规模不断扩大，加剧行业内企业竞争。如果公司不能持续进行技术创新，不能洞悉行业发展趋势、适应市场需求、不断研发推出具有差异化特征的产品从而提升附加值，公司将可能失去领先优势，进而面临市场份额下降甚至被市场淘汰的风险。

4、财务风险

（1）存货风险

截至本报告期末，公司存货账面价值为 533,001.97 万元，占当期总资产的比例为 36.69%。公司存货账面价值较高主要与公司的产品验收周期相关，由于公司产品验收期相对较长，导致公司存货结构中发出商品期末数额较大。存货规模较大，一方面占用了公司营运资金，另一方面由于发出商品尚未实现收入，若产品不能达到验收标准，可能产生存货跌价和损失的风险，给公司生产经营带来负面影响。

（2）应收账款风险

截至本报告期末，公司应收账款余额为 137,564.55 万元，占当期营业收入的比例为 33.16%。公司较高的应收账款金额一方面降低了公司资金使用效率，将影响公司业务持续快速增长，另一方面若公司客户出现回款不顺利或财务状况恶化的情况，则可能给公司带来坏账风险。

（3）汇率波动风险

近年来，国际环境导致国内光伏电池片、组件生产企业海外扩张。公司积极开拓海外市场，凭借较强的技术水平、较高的产品性价比以及完善的后续跟踪服务，取得了部分海外客户订单。报告期内，公司境外收入 38,324.64 万元，占总营业收入的 9.24%。公司出口主要以美元或欧元进行计价和结算，汇率波动会对公司利润产生一定影响。汇率变动的影响因素众多，其波动存在一定的不确定性，当出现美元或欧元贬值的趋势，若公司不能采取有效措施减少汇兑损失，将对公司盈利产生不利影响。

5、新项目实施风险

2021 年向特定对象发行股票的募投项目“异质结太阳能电池片设备产业化项目”涉及 HJT 电池技术路线，作为太阳能电池领域的新技术路线，HJT 电池片技术相较于目前市场中主流的 PERC 电池片技术，在技术成熟度、产能规模、投资成本及电池片生产成本上仍存在差距，HJT 电池片技术的全面产业化仍有赖于进一步提高电池片转换效率以及降低生产成本。

HJT 电池设备需要在稳定量产的前提下，持续拉开与 PERC 电池设备之间的电池效率差异，同时在 PECVD、PVD 等制程设备方面持续实现零部件国产化以降低投资成本。此外，在低温银浆耗用量、靶材耗用量、制绒添加剂以及硅料使用量等材料成本方面，亦需要不断优化来降低电池片单瓦成本，提升 HJT 技术路线的经济性以实现最终的全面产业化。若上述降本增效过程不及预期，将导致 HJT 电池技术面临无法取得产业化所需的效率优势和成本优势风险，使得本次募投项目存在技术路径的不确定性风险。

本次向特定对象发行股票募集资金拟部分投资于异质结太阳能电池片设备产业化项目。虽然公司对该募集资金投资项目可行性进行了充分的研究，但由于项目从设计到投产有一定的建设周期，在项目建设过程中工程组织、建设进度、管理能力、预算控制、设备引进、调试运行等都存在不确定性因素，影响募集资金投资项目的实施进度。募集资金投资项目建成后，每年将会产生一定的折旧摊销费用和人工支出，公司若不能及时有效的开拓市场，消化新增的产能，将使募集资金投资项目无法按照既定计划实现预期的经济效益。公司存在可能因募投项目折旧摊销和人工成本的增加而导致利润下滑的风险，从而对公司业务发展目标的实现产生不利影响。

6、与专业投资机构共同投资风险

报告期内，公司存在与专业投资机构共同投资基金的情况，投资基金具有周期长、流动性较低的特点，投资存在回收期较长、短期内不能为公司贡献利润的风险。投资基金在投资过程中可能受到宏观经济、行业周期、监管政策、投资标的的公司经营管理等多方面影响，可能面临投资后无法实现预期收益、不能及时有效退出的风险，甚至可能存在投资失败及基金亏损的风险。

十二、报告期内接待调研、沟通、采访等活动登记表

适用 不适用

接待时间	接待地点	接待方式	接待对象类型	接待对象	谈论的主要内容及提供的资料	调研的基本情况索引
2022 年 03 月 11 日	公司会议室	电话沟通	机构	Aberdeen Standard Investment、Anglepoint Asset Management、Artisan Partners、Barings、Causeway Capital、CPPIB、Doric Capital、Dragonstone、Fenghe Fund Management、Grand Allianz、Hel Ved、LMR Partners、Manulife、Millennium、	详见相关公告索引	巨潮资讯网 www.cninfo.com.cn (2022 年 3 月 13 日披露的投资者关系活动记录表，编号：2022-002)

				<p>Morgan Stanley、Norges Bank Investment、NSR、Pinpoint、Pleiad Investment、Point 72、Polymer Capital、Power Pacific、Rays Capital、Rpower、T Rowe Price、Tokio Marine、TrivestAdvisors、UBS Asset Management、UG、Wellington Management、WT Capital、Y2 Capital、安联投资、安信基金、安信证券、安信自营、奥陆资本、百年保险资管、宝盈基金、保银投资、北京高信百诺投资、北京汉和汉华资本、北京宏道投资、北京华高永利资产、北京擎天普瑞明投资、北京禹田资本、北京真科、贝莱德、碧云资本、彬元资本、博道基金、博时基金、博颐资产、博裕资本、博远基金、渤海汇金、财达证券自营部、财通资管、财通自营、财信证券、辰翔投</p>		
--	--	--	--	---	--	--

				资、成泉资 本、翀云投 资、创金合 信、淳厚基 金、从容投 资、大成基 金、大和证 券、大和住 银、大家资 产、大摩华鑫 基金、大朴资 产、丹羿投 资、淡马锡、 淡水泉、德邦 基金、德邦证 券、德邻众福 投资、德劭投 资、德毅资 产、第一创业 证券、顶天投 资、鼎萨资 产、鼎泰四 方、东北自 营、东方红、 东方基金、东 方资管、东海 基金、东海资 管、东海自 营、东吴基 金、东吴证 券、东吴自 营、东兴基 金、东英资 管、东盈投 资、敦和资 产、方正富 邦、风和投 资、洋京投 资、洋沛投 资、复华投 信、复胜投 资、复星集 团、富安达基 金、富国基 金、富兰克 林、富镕投 资、富智投 资、盖亚资 本、高毅资 产、歌斐资 产、巨曦资 产、工银安盛 资管、工银国 际资产、工银 理财、工银瑞 信、观富投 资、光大保德 信基金、光大		
--	--	--	--	--	--	--

				信托、光大永明、光大证券、光大资管、光大自营、广发基金、广发证券、广州飞云顶投资、广州兴中投资、国海富兰克林、国海证券、国海资管、国海自营、国华人寿、国金基金、国金证券、国君资管、国开证券、国联安基金、国盛证券、国寿安保基金、国寿养老、国寿资产、国泰基金、国泰君安国际、国泰君安证券、国泰君安资管、国泰君安自营、国投瑞银、国新投资、国信证券、国信自营、国元证券、果岭投资、果实资本、海宸投资、海富通基金、海通资管、汉和资本、翰潭投资、瀚川投资、瀚伦投资、瀚亚投资、杭银理财、杭州润洲投资、合创友量、合煦智远、合众资产、和谐汇一、河清资本、荷多资本、贺腾资产、鹤禧投资、恒生前海、恒识投资、恒越基金、弘尚资产、弘毅投资、红骅投	
--	--	--	--	--	--

				<p>资、红猫资产、红塔证券、红土创新基金、泓澄投资、泓德基金、泓翊投资、鸿道投资、鸿风资产、鸿汇资产、鸿竹资产、厚新投资、华安基金、华安资管、华安自营、华宝基金、华创自营、华融基金、华润元大基金、华杉投资、华泰柏瑞、华泰保险资管、华泰保兴、华泰证券、华泰资管、华西机械、华西基金、华夏财富创新、华夏基金、华夏久盈资产、华银基金、晖锐资本、汇添富、惠理基金、惠升基金、惠通基金、混沌资产、季胜投资、嘉实基金、建投资管、建信基金、建信理财、建信信托、健顺投资、江苏瑞华、江维长城财富、交银施罗德、金建投资、金立平安养老、金攀投资、金山资本、金珊瑞银证券、金鹰基金、金友创智、金元顺安、进化论资产、晋江和铭资产管理、京华山国际投资、景林资</p>		
--	--	--	--	---	--	--

				产、景顺长 城、静衡投 资、九方智 投、久盈资 本、居正资 管、巨子投 资、聚鸣投 资、君和资 本、凯读投 资、凯昇资 本、康曼德资 本、坤易投 资、坤元中加 基金、蓝藤资 本、乐趣投 资、乐瑞资 产、乐山国融 基金、雷根资 产、理成资 产、利未投 资、利幄基 金、联储基 金、瓴仁投 资、聆泽资 产、领久基 金、交银施罗 德、陆宝投 资、路博迈、 绿色发展基 金、美国银行 证券、弥远投 资、幂加和基 金、民生加 银、民生通 惠、民生证 券、名禹资 产、明河投 资、明阳智 能、南方基 金、南华基 金、南京自 营、宁波银行 理财、农银汇 理、诺安基 金、欧文瑰砾 投资、磐厚资 本、磐耀资 产、磐泽资 产、鹏华基 金、鹏扬基 金、平安大 华、平安基 金、平安养 老、平安证 券、平安资 管、浦银安 盛、千合资 本、千禧基	
--	--	--	--	--	--

				<p>金、前海开源基金、钦沐资产、青骊投资、清河泉、秋晟资产、泉上投资、筌笠资产、群益证券、人保寿险、人保资产、人寿资产、日本第一生命保险株式会社、融通基金、融通投资、瑞华投资、瑞廷资产、瑞信投资、瑞银证券、睿郡资产、睿远基金、润晖投资、三星资产、三星资管、山东铁路发展基金、山石基金、山西证券、山证资管、上海递归私募基金、上海国盛资本、上海金恩投资、上海景熙资产、上海趣时资产、上海人寿、上海尚近投资、上海五地投资、上海祥浦、上海信托、上海益善汇资产、上海引弓资产、上投摩根、上银基金、申万宏源、申万菱信、深梧资产、深圳民森投资、深圳盛松基金、深圳世纪致远基金、深圳市杉树资产、深圳市世纪致远资本、深圳中欧瑞博投资、慎知资产、生命资产、盛赢投资、世诚投资、私享基</p>		
--	--	--	--	--	--	--

				<p>金、拓璞基金、台湾群益投信、太保资产、太保资管、太平基金、太平洋保险、太平洋证券、太平洋证券资管、太平养老、太平资产、泰达宏利、泰康、泰康香港、泰康资管、泰信基金、泰旸资产、泰致资产、唐融投资、韬观投资、天岸马投资、天虫资本、天风机械、天风证券、天弘基金、天治基金、添橙资产、同犇投资、彤源投资、彤源资产、潼骁投资、外管局、外贸信托、王彬石锋资产、望正资产、威灵顿基金、未来资产证券、悟空投资、西部电新、西部自营、汐泰投资、希瓦投资、仙人掌资产、相聚资本、相生资产、香港守正基金、香元资本、湘楚资产、谢诺辰阳私募、新韩BNP、新华资产、新活力资本、鑫富越、鑫元基金、信达澳银基金、兴全基金、兴业基金、兴业证券、兴业自营、兴银基金、兴银理财、兴源投</p>		
--	--	--	--	--	--	--

				资、兴证全 球、旭松投 资、玄卜投 资、浔宝投 资、循理资 产、野村资 产、伊洛投 资、壹玖资 产、易方达、 易米基金、奔 慧投资、益民 基金、银河基 金、银河自 营、银华基 金、银石投 资、银叶投 资、英大自 营、盈峰资 本、永安国 富、永赢基 金、涌津投 资、优益增投 资、友邦保 险、于翼资 产、禹合资 产、煜德投 资、誉辉资 本、元大投 信、圆石投 资、源峰基 金、源乐晟资 产、远海资 产、云禧投 资、泽正基 金、张阳高毅 资产、长城基 金、长见投 资、长江养 老、长江证 券、长青基 业、长盛基 金、长信基 金、招商基 金、招商信 诺、招商自 营、招行研究 院、招证自 营、肇万资 产、浙江璞归 资产、浙商基 金、浙商证 券、浙商自 营、真科基 金、臻远投 资、致顺投 资、中庚基 金、中荷人 寿、中华保		
--	--	--	--	---	--	--

				险、中际通资本、中加基金、中金公司、中金资管、中欧基金、中融汇信、中融基金、中泰证券、中天国富、中信保诚基金、中信保诚资管、中信建投、中信建投证券、中信证券、中信资本、中信资管、中兴汉广私募基金、中意资产、中银基金、中银三星人寿、中银证券、中银资管、中邮基金、众安保险资管、朱雀基金、侏罗纪资产、珠江投资、逐流资产、卓尚投资、资本集团、紫阁投资、棕榈湾投资等机构人员共 794 人。		
2022 年 08 月 26 日	公司会议室	电话沟通	机构	Allianz Global Investors、Alpine investment、angle point、Azimut investments、Bank of America、Baring、Blackrock、Brighter Investment、Brilliance Asset Management Limited、brilliance capital、Broadpeak、Citi、cloudalpha	详见相关公告索引	巨潮资讯网 www.cninfo.com.cn (2022 年 8 月 29 日披露的投资者关系活动记录表, 编号: 2022-003)

				<p>capital、 Coreview、 CPPIB、 Dantai Capital、 Dymon Asia、 Excel- investment、 FIL、 Franklin Templeton、 Goldstream、 Green Court、 GSAM、hel ved、HSBC、 Janus Henderson、 Jefferies、 keywise、 LMR、LYGH Capital、 Marco Polo、 Mighty Divine、 Morgan Stanley、 MorganStanle y、MSIM、 neuberger berman、 Oberweis、 Pictet、 Pinpoint、 pleiad investment、 Point 72、 Polymer、 Principal、Q Fund、Rays Capital、 Shanghai evalueserve 、Sherwood capital、 Snow Lake Capital、 Templeton、 Torq、TT Internationa l、UG、 Wellington Management、 WT、 ZAABACapital 、爱建证券、 安联保险资 管、安信基</p>		
--	--	--	--	--	--	--

				<p>金、安信证券、安信资管、白犀私募、百年保险资管、百年人寿、北京宏道投资、北京泓澄投资、北京乐瑞资产、北京暖逸欣私募基金、北京擎天普瑞明投资、北京禹田资本、贝莱德基金、碧云资本、彬元资本、博道基金、博时基金、博裕资本、财通证券、财通资管、财信人寿、昶享资产、晨曦投资、成泉、诚旸投资、翀云投资、崇山投资、创金合信、淳厚基金、大成基金、大和证券、大家资产、丹羿、淡水泉投资、德邦基金、德邦证券、德毅资产、第一北京、鼎锋资产、鼎萨资产、东北证券、东方红、东海基金、东海证券、东吴基金、东吴人寿、东吴证券、东兴基金、东兴资管、东证融汇资管、东证资管、敦和资产、敦和资管、方正富邦基金、方正证券、方正资管、风和投资、沅沛投资、沅谊投资、枫池资</p>		
--	--	--	--	---	--	--

				<p>产、蜂巢基金、复胜资产、复星恒利资管、复星集团、富安达、富达基金、富敦、富国基金、富兰克林华美、富兰克林华美、高盛资管、高鑫投资、高毅资产、歌汝私募、格林基金、巨曦资产、工银安盛资管、工银国际资产、工银瑞信、固禾、观富资产、光大保德信基金、光大理财、光大证券、光证资管、广东富业盛德资产、广发基金、广发证券、广发资管、广银理财、国海富兰克林、国海证券、国海资管、国华人寿、国华兴益资产、国金基金、国金证券、国君资管、国开证券、国联安基金、国融证券、国盛证券、国寿安保基金、国寿养老、国寿资产、国泰财产保险、国泰基金、国泰君安国际、国泰君安证券、国投安信期货有限公司、国新投资、国信证券、国信资管、国元证券、国泰投资、果实资本、海宸投资、海富产业</p>		
--	--	--	--	---	--	--

				投资基金、海富通基金、海通资管、瀚亚投资、杭银理财、杭州昊晟投资、杭州明强、浩成资产管理公司、禾其资本、禾永投资、合远投资、合众资产、和宸资管、和谐汇一、河清资本、鹤禧投资、恒复投资、恒力投资、恒生前海基金、恒识投资、恒越基金、弘尚资产、红骅投资、红土创新基金、泓澄投资、鸿道投资、厚新健投、华安基金、华安证券、华安资产、华宝基金、华宝证券、华创证券、华富基金、华能信托、华融基金、华润元大基金、华杉投资、华泰柏瑞、华泰证券、华泰资产、华西机械、华西基金、华夏财富创新、华夏基金、华夏久盈、华银基金、汇华理财、汇聚财富、汇泉基金、汇添富、惠理基金、基石资产、嘉实基金、建投基金、建信保险资产管理、建信基金、建信养老金、江苏第五公理投资	
--	--	--	--	---	--

				管理有限公司、交银理财、交银施罗德基金、金犇投资、金润国君资管、金信基金、金鹰基金、金友创智资产、劲邦资本、景林资产、景顺长城、景熙资产、静衡投资、九泰基金、居正资管、巨子私募、巨子投资、聚鸣投资、君和资本、开源证券、开源资管、凯恩（苏州）私募基金管理有限公司、凯丰投资、凯石基金、康曼德资本、理成资产、立格资本、利檀投资、瓴仁投资、领骥资本、领久基金、龙石、绿色发展基金、马拉松投资、美国普信、美国银行证券、民生加银基金、民生证券、名禹资产、明世伙伴基金、摩根大通、摩根华鑫、摩根士丹利、莫尼塔、南方基金、南华基金、南土资产、宁波幻方量化、宁银理财、农银汇理、暖逸欣、诺安基金、诺德基金、盘京投资、磐耀资产、鹏华基金、鹏扬基金、平安基		
--	--	--	--	--	--	--

				<p>金、平安养老、平安证券、平安资管、朴道投资、浦银安盛、千合资本、前海联合、乾璐投资、青骊投资、秋晟、趣时资产、泉果基金、笠笠资产、群益证券、人保养老、人寿养老、融通基金、瑞华控股、瑞盛投资、瑞腾、瑞银证券、睿扬投资、睿远基金、润晖投资、三井住友德思资管、沙钢投资、厦门农商银行、山东嘉信私募、山证资管、上海白犀私募、上海辰翔、上海递归私募基金、上海国际信托、上海和桂投资、上海健顺投资、上海景领投资、上海名禹资产、上海明河投资、上海趣时资产、上海人寿、上海尚近投资、上海世诚投资、上海泰昞资产、上海潼骁投资、上海益菁汇资产、上投摩根、上银基金、申万宏源、申万菱信、深圳山石基金、深圳市惠通基金、深圳市万杉资本、深圳市尊道投资、深圳中欧瑞博投资、慎知资</p>		
--	--	--	--	--	--	--

				<p>产、盛镛资本、石锋资产、世诚投资、台湾国泰人寿、台湾国泰投信、太保资管、太平基金、太平洋资产、太平洋资管、太平养老、太平资产、泰达宏利、泰康香港、泰康资产、泰信基金、泰旻资产、天虫资本、天风证券、天弘基金、天治基金、同犇投资、同泰基金、彤源投资、潼骁投资、瓦洛兰投资、外贸信托、万和、五地投资、西部利得基金、西部证券、西南证券研究所机械组、汐泰投资、溪牛投资、禧弘资产、相聚资本、新华基金、新华资产、新活力资本、新加坡 AROHI、新思路、鑫然投资、鑫元基金、信达澳银基金、信泰人寿、星石投资、兴全基金、兴业基金、兴银基金、兴银理财、兴证全球基金、兴证资管、玄卜投资、玄元投资、野村证券、易方达、易米基金、毅木资产、银河基金、银河证</p>		
--	--	--	--	---	--	--

				券、银石投资、银叶投资、英大保险、英大证券自营、英大资管、永赢基金、涌津投资、友邦保险、友邦人寿、于翼资产、煜德投资、誉辉资本、元大投资、远信投资、云南产业投资基金、云外投资、云禧投资、泽源资产、长城财富保险资管、长城基金、长见投资、长江养老、长江资管、长盛基金、长信基金、招商基金、招商自营、招银理财、肇万资产、浙江旌安投资、浙江新干线传媒投资、浙江永禧投资、浙商基金、浙商证券、浙商资管、臻远投资、正心谷、中国人保资产、中国太平基金、中海基金、中荷人寿保险、中加基金、中金公司、中金资管、中欧基金、中融基金、中泰资管、中泰自营、中信保诚基金、中信建投、中信建投资管、中信里昂、中信证券、中意资产、中银基金、中银三星人寿、中银证		
--	--	--	--	---	--	--

				券资管、中银资管、中隐基金、中英人寿保险、中邮基金、中邮人寿保险、中再资产、众安保险、重阳投资、资本集团等机构投资者共 779 人。		
--	--	--	--	--	--	--

第四节 公司治理

一、公司治理的基本状况

报告期内，公司严格按照《公司法》《证券法》《上市公司治理准则》《深圳证券交易所创业板股票上市规则》《深圳证券交易所上市公司自律监管指引第 2 号——创业板上市公司规范运作》和其他有关法律、法规和规范性文件的要求，不断完善公司的法人治理结构，建立健全公司内部管理和控制制度，持续深入开展公司治理活动，促进公司规范运作，提高公司治理水平。确立了由股东大会、董事会、监事会和公司经营管理层组成的公司治理结构。明确了公司股东大会、董事会及专门委员会、监事会、独立董事、董事会秘书和管理层按照相关法律、法规和规范性文件的要求各自需要履行的权利与义务。

截至报告期末，公司运作规范，信息披露真实、准确、完整，各项工作均严格按照相关制度的规定执行，没有收到被监管部门采取行政监管措施的文件，公司治理的实际状况符合中国证监会发布的有关上市公司治理的规范性文件要求。

公司治理的实际状况与法律、行政法规和中国证监会发布的关于上市公司治理的规定是否存在重大差异

是 否

公司治理的实际状况与法律、行政法规和中国证监会发布的关于上市公司治理的规定不存在重大差异。

二、公司相对于控股股东、实际控制人在保证公司资产、人员、财务、机构、业务等方面的独立情况

（一）资产完整方面

公司拥有与生产经营有关的主要生产系统、辅助系统和配套设施，合法取得与生产经营有关的主要土地、厂房、机器设备以及商标、专利、非专利技术的所有权或者使用权，具备独立的原料采购和产品销售系统。公司不存在以所属资产或权益为股东或其他关联方提供担保的情形，公司对其所有资产拥有完全的控制支配权，不存在资产、资金被控股股东、实际控制人占用而损害公司利益的情况。

（二）业务独立方面

公司具有独立的管理系统、业务系统、营销系统以及客户服务系统，独立面对市场，自主经营、组织和实施生产经营活动，业务完全独立于股东单位及其他关联方，与控股股东、实际控制人及其控制的其他企业间不存在同业竞争或者显失公平的关联交易。

（三）人员独立方面

公司根据《公司法》《公司章程》的有关规定选举产生公司董事、监事，由董事会聘用高级管理人员，不存在超越股东大会或董事会职权作出人事任免决定的情况；公司总经理、副总经理、财务负责人和董事会秘书等高级管理人员不在控股股东、实际控制人及其控制的其他企业中担任除董事、监事以外的其他职务，不在控股股东、实际控制人及其控制的其他企业领薪；公司的财务人员不在控股股东、实际控制人及其控制的其他企业中兼职。公司已建立了独立的人事档案、人事聘用和任免制度及独立的工资管理制度，并与全体员工签订了劳动合同，由公司办公室独立负责公司员工的聘任、考核和奖惩，公司在有关员工的社会保障、工资报酬等方面与股东之间相互独立。

（四）机构独立方面

公司根据经营发展的需要，已建立了适应自身发展和市场竞争需要的职能机构。本公司的生产经营和办公场所与股东单位完全分开，不存在混合经营、合署办公情况，不存在股东单位和其他关联单位或个人干预本公司机构设置的情况。

（五）财务独立方面

公司设立了独立的财务部门，配备了专职的财务人员，建立了独立、完整的会计核算体系，并制定了完善的财务管理制度。公司开设了独立的银行账户，不存在与控股股东、实际控制人及其控制的其他企业共用银行账户的情形。公司有独立的统一社会信用代码，依法进行纳税申报和履行纳税义务。股份公司独立作出财务决策，独立对外签订有关合同。

综上所述，公司在资产、业务、人员、机构和财务方面与公司控股股东及其他关联方均完全独立，具有独立完整的业务体系和面向市场、自主经营的能力。

三、同业竞争情况

适用 不适用

四、报告期内召开的年度股东大会和临时股东大会的有关情况

1、本报告期股东大会情况

会议届次	会议类型	投资者参与比例	召开日期	披露日期	会议决议
2022 年第一次临时股东大会	临时股东大会	67.76%	2022 年 01 月 07 日	2022 年 01 月 07 日	巨潮资讯网 www.cninfo.com.cn (公告编号: 2022-001)
2022 年第二次临时股东大会	临时股东大会	67.33%	2022 年 03 月 02 日	2022 年 03 月 02 日	巨潮资讯网 www.cninfo.com.cn (公告编号: 2022-013)
2021 年年度股东大会	年度股东大会	67.46%	2022 年 04 月 01 日	2022 年 04 月 01 日	巨潮资讯网 www.cninfo.com.cn (公告编号: 2022-028)

2、表决权恢复的优先股股东请求召开临时股东大会

适用 不适用

五、公司具有表决权差异安排

适用 不适用

六、红筹架构公司治理情况

适用 不适用

七、董事、监事和高级管理人员情况

1、基本情况

姓名	职务	任职状态	性别	年龄	任期起始日期	任期终止日期	期初持股数 (股)	本期增持股份数量 (股)	本期减持股份数量 (股)	其他增减变动 (股)	期末持股数 (股)	股份增减变动的原因
周剑	董事长	现任	男	47	2016 年 05 月 16 日	2026 年 02 月 19 日	24,145,184			14,487,110	38,632,294	公积金转增加

												14487 110 股
王正根	董事、 总经理	现任	男	51	2016 年 05 月 16 日	2026 年 02 月 19 日	18,64 3,030			11,18 5,818	29,82 8,848	公积金转 增增加 11185 818 股
范宏	董事	离任	男	48	2016 年 05 月 16 日	2023 年 02 月 20 日						
刘琼	董事、 董事会 秘书、 财务总监	现任	男	49	2016 年 11 月 06 日	2026 年 02 月 19 日	8,640	9,216		5,184	23,04 0	公积金转 增增加 5184 股及股 权激励 期权行 权增加 9216 股
吉争雄	独立 董事	离任	男	60	2016 年 12 月 20 日	2023 年 02 月 20 日						
冯运晓	独立 董事	离任	男	52	2016 年 12 月 20 日	2023 年 02 月 20 日						
徐炜政	独立 董事	离任	男	59	2017 年 02 月 10 日	2023 年 02 月 20 日						
夏智凤	监事会 主席	现任	女	60	2017 年 04 月 05 日	2026 年 02 月 19 日						
罗晔	职工 监事	现任	女	37	2020 年 04 月 20 日	2026 年 02 月 19 日						
任富钧	监事	离任	男	58	2020 年 04 月 20 日	2023 年 02 月 20 日						
施政辉	副总 经理	现任	男	46	2017 年 04 月 08 日	2026 年 02 月 19 日	2,635 ,180	4,320	1,034 ,900	1,583 ,700	3,188 ,300	公积金转 增增加 15837 00 股、 股权

												激励 期权 行权 增加 4320 股, 大宗 交易 减持 10349 00 股
李强	副总 经理、 董事	现任	男	44	2020 年 04 月 20 日	2026 年 02 月 19 日	4,000	1,400		3,240	8,640	公积 金转 增增 加 3240 股及 股权 激励 期权 行权 增加 1400 股
李定 勇	副总 经理	现任	男	38	2020 年 04 月 20 日	2026 年 02 月 19 日	5,400	2,200		3,240	10,84 0	公积 金转 增增 加 3240 股及 股权 激励 期权 行权 增加 2200 股
马奇 慧	监事	现任	女	35	2023 年 02 月 20 日	2026 年 02 月 19 日						
刘跃 华	独立 董事	现任	男	45	2023 年 02 月 20 日	2026 年 02 月 19 日						
赵徐	独立 董事	现任	男	43	2023 年 02 月 20 日	2026 年 02 月 19 日						
袁宁 一	独立 董事	现任	女	57	2023 年 02 月 20 日	2026 年 02 月 19 日						
合计	--	--	--	--	--	--	45,44 1,434	17,13 6	1,034 ,900	27,26 8,292	71,69 1,962	--

报告期是否存在任期内董事、监事离任和高级管理人员解聘的情况

是 否

公司董事、监事、高级管理人员变动情况

适用 不适用

2、任职情况

公司现任董事、监事、高级管理人员专业背景、主要工作经历以及目前在公司的主要职责

周剑：董事长，男，1976 年 7 月出生，中国国籍，无境外永久居留权，本科学历。1999 年 8 月至 2002 年 10 月任美国科视达（中国）有限公司销售工程师、销售经理、华南分部总经理；2003 年 1 月至 2015 年 12 月任深圳市南杰星实业有限公司执行董事；2009 年 8 月至 2012 年 10 月任深圳市迈为科技有限公司董事长；2010 年 9 月至 2016 年 4 月任吴江迈为技术有限公司董事长，2016 年 5 月至今任苏州迈为科技股份有限公司董事长。

王正根：董事、总经理，男，1972 年 5 月出生，中国国籍，无境外永久居留权，大专学历。1997 年 8 月至 1999 年 3 月任深圳泰丰电子有限公司企划专员、企划课长；1999 年 4 月至 2001 年 3 月任邦深电子（深圳）有限公司统筹部主管、副理；2001 年 4 月至 2003 年 3 月任傲天宏（深圳）有限公司供应链经理及 SMT 部经理；2003 年 4 月至 2017 年 4 月任深圳市南杰星实业有限公司总经理、执行董事；2009 年 8 月至 2012 年 10 月任深圳市迈为科技有限公司董事、总经理；2010 年 9 月至 2012 年 7 月任吴江迈为技术有限公司董事、总经理；2012 年 7 月至 2016 年 4 月任吴江迈为技术有限公司董事；2016 年 5 月至今，任苏州迈为科技股份有限公司董事、总经理。

刘琼：董事、董事会秘书、财务总监，男，1974 年 1 月出生，中国国籍，无境外永久居留权，硕士学历，澳大利亚公共会计师，已取得深圳证券交易所颁发的董事会秘书资格证书。1992 年 7 月至 2000 年 3 月任安徽天鹅空调器有限公司任副科长；2000 年 4 月至 2002 年 4 月任蚌埠新城区财经局科员；2002 年 5 月至 2007 年 2 月任苏震热电有限公司总账会计；2007 年 3 月至 2011 年 3 月任莱克电气股份有限公司财务经理；2011 年 3 月至 2016 年 11 月任苏州皇家投资有限公司财务总监；2016 年 11 月 2020 年 4 月，任苏州迈为科技股份有限公司董事会秘书兼财务总监。2020 年 4 月至今，任苏州迈为科技股份有限公司董事、董事会秘书兼财务总监。

李强：董事、副总经理，男，1979 年 10 月出生，中国国籍，无境外永久居留权，硕士学历，2005 年 6 月至 2009 年 9 月任日本 SAKI 株式会社上海分公司任开发主管；2009 年 9 月至 2012 年 7 月任上海复蝶智能技术有限公司技术总监，联合创始人；2012 年 7 月至 2016 年 4 月任吴江迈为技术有限公司高级工程师，研发副总监，研发总监；2016 年 5 月至 2020 年 4 月任苏州迈为科技股份有限公司研发总监；2020 年 4 月至今任苏州迈为科技股份有限公司副总经理，研发总监。

刘跃华：独立董事，男，1978 年 07 月出生，中国国籍，无境外永久居留权，2015 年研究生毕业于厦门大学，硕士研究生学历。2005 年 3 月至 2008 年 7 月，担任参天制药（中国）有限公司财务经理。2008 年 7 月至 2015 年 4 月，担任

江苏华星会计师事务所有限公司高级项目经理。2015 年 4 月至 2019 年 6 月，担任天健会计师事务所（特殊普通合伙）高级经理；2019 年 7 月至今，担任信永中和会计师事务所（特殊普通合伙）合伙人。已取得注册会计师、税务师、注册造价师、英国皇家特许会计师等资格。

赵徐：独立董事，男，1980 年 8 月出生，中国国籍，无境外永久居留权，民商法专业硕士，2005 年 7 月至 2015 年 8 月，在江苏剑桥人律师事务所执业，担任聘用律师；2015 年 8 月至今，在江苏兰创律师事务所执业，担任主任一职；2017 年 3 月至今，担任江苏聚杰微纤科技集团股份有限公司监事会主席。亚洲风险与危机管理协会成员，苏州“3212”工程律师计划人员，中国上市公司法律风险实证研究课题组成员，私募英才计划人员，江苏省企业战略研究会理事。参与编制《上市公司法律实务指引》（法律出版社）等法律专著，发表《Earnout 条款在投资中的适用》《私募股权投资基金认定、合规评价和应对方案》《地面集中式光伏电站投资模式、风险评估和实务》等法律文章。

袁宁一：独立董事，女，1966 年 2 月出生，中国国籍，无境外永久居留权，博士学历，2008 年 8 月至今任常州大学教授、博士生导师。现任江苏省光伏科学与工程协同创新中心副主任、江苏省光伏科学与技术国家重点实验室培育建设点副主任、江苏省太阳能电池材料与技术重点实验室主任。

夏智凤：监事会主席，女，1963 年 3 月出生，中国国籍，无境外永久居留权，大专学历。1982 年 6 月至 2007 年 12 月任上海宾馆市场营销部经理，2008 年 1 月至今任上海浩视仪器科技有限公司外贸部经理，2017 年 4 月至今，任苏州迈为科技股份有限公司监事会主席。

马奇慧：监事，女，1988 年 8 月出生，中国国籍，无境外永久居留权，硕士研究生学历。2010 年 10 月至 2012 年 3 月，任苏州国发创新资本投资有限公司投资经理助理；2012 年 4 月至 2013 年 4 月，任东亚银行（中国）有限公司苏州分行对客户经理；2013 年 4 月至 2022 年 12 月，任吴江东运创业投资有限公司副总经理；2022 年 1 月至今任苏州金凯同运创业投资管理有限公司董事。

罗晔：职工代表监事，女，1986 年 6 月出生，中国国籍，无境外永久居留权，本科学历。2010 年 12 月至 2017 年 旺能光电（吴江）有限公司任人力资源专员；2017 年 2 月至 2020 年 4 月任苏州迈为科技股份有限公司人事课长；2020 年 4 月至今任苏州迈为科技股份有限公司监事、人事课长。

施政辉：副总经理，男，1977 年 9 月出生，中国国籍，无境外永久居留权，硕士学历。2000 年 7 月至 2004 年 5 月任良瑞电子（深圳）有限公司机械工程师；2004 年 7 月至 2006 年 5 月担任深圳大族数控科技有限公司主管工程师；

2006年7月至2009年8月任深圳市冰海科技有限公司机械主管；2009年8月至2012年8月，担任深圳市迈为科技有限公司技术总监、监事；2010年9月至2012年7月任吴江迈为技术有限公司研发总监；2012年8月至2016年4月任吴江迈为技术有限公司总经理兼研发总监；2016年5月至2017年4月，任苏州迈为科技股份有限公司监事会主席、研发总监；2017年4月至今任苏州迈为科技股份有限公司副总经理、研发总监。

李定勇：副总经理，男，1985年10月出生，中国国籍，无境外永久居留权，本科学历。2007年7月至2009年3月任东莞市第士高国际有限公司销售工程师；2009年4月至2011年8月任深圳市南杰星实业有限公司销售经理；2011年8月至2014年11月任吴江迈为技术有限公司销售副总监；2014年11月至今苏州迈为自动化设备有限公司销售副总监、销售总监；2020年4月至今任苏州迈为科技股份有限公司副总经理。

在股东单位任职情况

适用 不适用

任职人员姓名	股东单位名称	在股东单位担任的职务	任期起始日期	任期终止日期	在股东单位是否领取报酬津贴
周剑	苏州迈拓创业投资合伙企业（有限合伙）	执行事务合伙人	2016年06月28日		否
王正根	苏州迈拓创业投资合伙企业（有限合伙）	执行事务合伙人	2016年06月28日		否
在股东单位任职情况的说明	无				

在其他单位任职情况

适用 不适用

任职人员姓名	其他单位名称	在其他单位担任的职务	任期起始日期	任期终止日期	在其他单位是否领取报酬津贴
周剑	NICER JAUNCE DIGITAL ELECTRONIC CO., LTD	董事			否
周剑	苏州迈为控股集团有限公司	执行董事	2021年08月05日		否
王正根	NICER JAUNCE DIGITAL ELECTRONIC CO., LTD	董事			否
王正根	苏州迈为控股集团有限公司	总经理	2021年08月05日		否
刘琼	江苏苏州农村商业银行股份有限公司	监事	2020年09月28日		否
刘琼	福立旺精密机电（中国）股份有限公司	独立董事	2022年07月20日		是
刘琼	无锡朗贤轻量化科技股份有限公司	独立董事	2021年12月24日		是
赵徐	江苏兰创律师事务所	主任	2015年08月10日		是

赵徐	江苏聚杰微纤科技集团股份有限公司	监事会主席	2017年03月28日		是
赵徐	苏州阿瓦隆电池有限公司	监事	2019年07月23日		否
刘跃华	信永中和会计师事务所（特殊普通合伙）	合伙人			是
刘跃华	荣旗工业科技（苏州）股份有限公司	独立董事	2020年09月18日		是
刘跃华	信永中和（苏州）税务师事务所有限公司	监事	2022年06月20日		否
马奇慧	吴江东运创业投资有限公司	副总经理		2022年12月31日	否
马奇慧	苏州同运仁和新兴产业投资有限公司	董事	2022年01月20日		否
马奇慧	苏州明志科技股份有限公司	监事	2020年02月18日		否
马奇慧	苏州华业汽车科技发展有限公司	监事	2020年09月28日		否
马奇慧	苏州科润新材料股份有限公司	监事	2022年10月20日		否
马奇慧	苏州金凯同运创业投资管理有限公司	董事	2022年01月20日		是
马奇慧	上海吴经开企业管理有限公司	监事	2021年05月26日		否
在其他单位任职情况的说明	无				

公司现任及报告期内离任董事、监事和高级管理人员近三年证券监管机构处罚的情况

适用 不适用

3、董事、监事、高级管理人员报酬情况

董事、监事、高级管理人员报酬的决策程序、确定依据、实际支付情况

董事、监事薪酬经股东大会审议通过，高级管理人员薪酬经董事会审议通过。公司独立董事的津贴标准参照本地区、同行业上市公司的整体水平。公司非独立董事、监事按照在公司所任职务领取岗位薪酬，不另外领取薪酬，薪酬主要依据公司经营状况、管理岗位的主要范围与职责、重要性以及对业绩完成情况进行考核来确定。

公司报告期内董事、监事和高级管理人员报酬情况

单位：万元

姓名	职务	性别	年龄	任职状态	从公司获得的税前报酬总额	是否在公司关联方获取报酬
周剑	董事长	男	47	现任	94.74	否
王正根	董事、总经理	男	51	现任	94.68	否
刘琼	董事、董事会秘书、财务总监	男	49	现任	80.36	否
吉争雄	独立董事	男	60	离任	8	否
冯运晓	独立董事	男	52	离任	8	否

徐炜政	独立董事	男	59	离任	8	否
罗晔	职工监事	女	37	现任	23.55	否
施政辉	副总经理	男	46	现任	61.26	否
李强	副总经理、董事	男	44	现任	94.25	否
李定勇	副总经理	男	38	现任	51.87	否
					0	
合计	--	--	--	--	524.71	--

八、报告期内董事履行职责的情况

1、本报告期董事会情况

会议届次	召开日期	披露日期	会议决议
第二届董事会第二十二次会议	2022 年 02 月 14 日	2022 年 02 月 15 日	审议通过如下议案：1、《关于回购公司股份方案的议案》2、《关于变更公司注册资本及修订〈公司章程〉的议案》3、《关于召开公司 2022 年第二次临时股东大会的议案》
第二届董事会第二十三次会议	2022 年 03 月 10 日	2022 年 03 月 11 日	审议通过如下议案：1、关于公司 2021 年度总经理工作报告的议案 2、关于公司 2021 年度董事会工作报告的议案 3、关于公司 2021 年度内部控制自我评价报告的议案 4、关于公司 2021 年度财务决算报告的议案 5、关于公司 2022 年度日常关联交易预计的议案 6、关于公司 2021 年度审计报告的议案 7、关于公司 2021 年年度报告及摘要的议案 8、关于公司 2021 年度利润分配及资本公积金转增股本预案的议案 9、关于续聘公司 2022 年度会计师事务所的议案 10、关于公司 2021 年度募集资金存放与使用情况专项报告的议案 11、关于使用部分闲置自有资金进行现金管理的议案 12、关于召开公司 2021 年年度股东大会的议案
第二届董事会第二十四次会议	2022 年 04 月 18 日	2022 年 04 月 19 日	审议通过如下议案：1、关于调整第一期股权激励计划期权行权价格及数量的议案 2、关于调整第二期股权激励计划期权行权价格及数量并注销部分期权的议案 3、关于公司 2022 年第一季度报告的议案
第二届董事会第二十五次会议	2022 年 05 月 20 日	2022 年 05 月 20 日	审议通过如下议案：1、关于与关联方共同投资设立公

			司暨关联交易的议案 2、关于拟签订项目合作协议及项目监管协议的议案
第二届董事会第二十六次会议	2022 年 08 月 25 日	2022 年 08 月 26 日	审议通过如下议案：1、《关于公司 2022 年半年度报告及摘要的议案》2、《关于公司 2022 年半年度募集资金存放与使用情况专项报告的议案》
第二届董事会第二十七次会议	2022 年 09 月 21 日	2022 年 09 月 21 日	审议通过如下议案：1、《关于第一期股权激励计划第三个行权期行权条件成就的议案》
第二届董事会第二十八次会议	2022 年 10 月 26 日	2022 年 10 月 27 日	审议通过如下议案：1、《关于注销第二期股权激励计划部分期权的议案》2、《关于第二期股权激励计划第二个行权期行权条件成就的议案》3、《关于公司 2022 年第三季度报告的议案》
第二届董事会第二十九次会议	2022 年 12 月 19 日	2022 年 12 月 20 日	审议通过如下议案：1、《关于使用部分闲置募集资金进行现金管理的议案》2、《关于使用部分闲置自有资金进行现金管理的议案》3、《关于制订〈外汇衍生品交易业务管理制度〉的议案》4、《关于开展外汇衍生品交易业务的议案》5、《关于 2023 年度公司及子公司向相关银行申请综合授信额度及在授权额度内为子公司提供担保的议案》6、《关于公司 2023 年度日常关联交易预计的议案》7、《关于变更公司注册资本及修订〈公司章程〉的议案》8、《关于召开公司 2023 年第一次临时股东大会的议案》

2、董事出席董事会及股东大会的情况

董事出席董事会及股东大会的情况							
董事姓名	本报告期应参加董事会次数	现场出席董事会次数	以通讯方式参加董事会次数	委托出席董事会次数	缺席董事会次数	是否连续两次未亲自参加董事会会议	出席股东大会次数
周剑	8	8	0	0	0	否	3
王正根	8	7	1	0	0	否	2
范宏	8	8	0	0	0	否	3
刘琼	8	8	0	0	0	否	3
吉争雄	8	0	8	0	0	否	2
冯运晓	8	8	0	0	0	否	2
徐炜政	8	8	0	0	0	否	3

(WIEZHENG XU)							
---------------	--	--	--	--	--	--	--

连续两次未亲自出席董事会的说明

不适用

3、董事对公司有关事项提出异议的情况

董事对公司有关事项是否提出异议

是 否

报告期内董事对公司有关事项未提出异议。

4、董事履行职责的其他说明

董事对公司有关建议是否被采纳

是 否

董事对公司有关建议被采纳或未被采纳的说明

公司董事积极参加了公司召开的董事会和股东大会，对各项议案认真审议、针对具体事项结合自身经验提出相关建议，公司管理层充分听取并采纳了董事的意见。公司董事严格按照《深圳证券交易所创业板股票上市规则》《深圳证券交易所上市公司自律监管指引第 2 号——创业板上市公司规范运作》等法律、法规和相关制度的规定，认真履行职责，维护了公司整体利益，对于公司促进规范运作、加强风险管理、完善内部控制、提高董事会决策水平、日常经营管理及发展战略的确定起到了良好的作用。

九、董事会下设专门委员会在报告期内的情况

委员会名称	成员情况	召开会议次数	召开日期	会议内容	提出的重要意见和建议	其他履行职责的情况	异议事项具体情况（如有）
战略委员会	周剑、王正根、徐炜政	1	2022 年 03 月 05 日	2021 年度战略委员会工作总结报告	无	无	无
薪酬与考核委员会	冯运晓、徐炜政、范宏	3	2022 年 03 月 05 日	公司董事、高级管理人员 2021 年度履职及薪酬考核情况	无	无	无
			2022 年 09 月 21 日	关于第一期股权激励计划第三个行权期行权条件成就的议案	无	无	无
			2022 年 10 月 26 日	关于第二期股权激励计划第二个行权期行权条件成就的议案	无	无	无
提名委员会	徐炜政、吉	1	2022 年 03	2021 年度提	无	无	无

	争雄、刘琼		月 05 日	名委员会工作总结报告			
审计委员会	吉争雄、冯运晓、王正根	6	2022 年 01 月 04 日	关于公司 2021 年度审计计划的议案	无	无	无
			2022 年 01 月 17 日	关于公司 2021 年业绩预告的议案	无	无	无
			2022 年 03 月 10 日	关于公司 2021 年度审计报告的议案、关于公司 2021 年年度报告及摘要的议案、关于公司 2021 年度内部控制自我评价报告的议案、关于续聘公司 2022 年度会计师事务所的议案	无	无	无
			2022 年 04 月 18 日	关于公司 2022 年第一季度报告的议案	无	无	无
			2022 年 08 月 25 日	关于公司 2022 年半年度报告及摘要的议案	无	无	无
			2022 年 10 月 26 日	关于公司 2022 年第三季度报告的议案	无	无	无

十、监事会工作情况

监事会在报告期内的监督活动中发现公司是否存在风险

是 否

监事会对报告期内的监督事项无异议。

十一、公司员工情况

1、员工数量、专业构成及教育程度

报告期末母公司在职员工的数量（人）	4,885
报告期末主要子公司在职员工的数量（人）	1,262
报告期末在职员工的数量合计（人）	6,147
当期领取薪酬员工总人数（人）	6,147
母公司及主要子公司需承担费用的离退休职工人数（人）	0

专业构成	
专业构成类别	专业构成人数（人）
生产人员	2,979
销售人员	31
技术人员	2,804
财务人员	26
行政人员	307
合计	6,147
教育程度	
教育程度类别	数量（人）
硕士及以上	187
本科	1,222
大专	1,768
大专以下	2,970
合计	6,147

2、薪酬政策

岗位标准工资为主结构的薪酬制度。基于激励的需要，将薪酬体系划分成固定工资与浮动工资两大部分。

固定工资包括岗位工资、学历工资、工龄工资以及福利津贴；浮动工资包括绩效工资、加班工资、全勤奖年终奖金以及特殊奖励。

基于岗位价值设定的是岗位标准工资（由岗位工资和绩效工资构成）；基于个人价值设定的有补偿性工资（包括学历工资、工龄工资、加班工资、全勤奖以及福利津贴）和奖励工资（即年终奖金和特殊奖励）。

岗位工资、绩效工资、学历工资，工龄工资、加班工资、福利津贴以及全勤奖励共七个项目构成月薪资总额。

在制定薪酬和激励制度时，充分听取广大员工的意见，确立合理的考核原则和考核目标，制订了合理的薪酬管理制度和有效的激励制度。

3、培训计划

公司高度重视对员工的培训工作，开设技能培训室，经由此培训获得的证书是有国家认证力度，可以扩充员工晋升与发展通道，补充公司的福利项目，留住人才，降低员工流失率。公司搭建有完备的培训体系，并不断改进完善。

培训主要分内部培训和外部培训两种形式。

内部培训方面，公司建有内训师队伍，开设内部培训课程，利用公司内部资源对员工进行岗前、在岗业务培训，以及各项法规、公司规章、制度等培训，帮助员工成长和提高。

外部培训方面，公司通过聘请外部讲师、组织员工参加外部培训及参加在职学历教育等方式，为不同层级员工制定富有针对性的专项培训，拓宽员工的思维视野，提高员工专业技能和综合素质。公司每年都根据发展战略、人员情况制定相应的培训计划，为员工搭建良好的职业发展通道，为公司发展储备人才。

4、劳务外包情况

适用 不适用

十二、公司利润分配及资本公积金转增股本情况

报告期内利润分配政策，特别是现金分红政策的制定、执行或调整情况

适用 不适用

报告期内，公司严格按照相关利润分配政策和审议程序实施利润分配方案，分红标准及比例明确、清晰，相关的决策程序和机制完备。公司按照《公司章程》及《未来三年（2021-2023 年）股东回报规划》进行了 2021 年度利润分配。

公司于 2022 年 3 月 10 日召开第二届董事会第二十三次会议，审议通过了《关于公司 2021 年度利润分配及资本公积金转增股本预案的议案》，公司独立董事对该议案发表了明确同意的独立意见，并于 2022 年 4 月 1 日召开 2021 年年度股东大会审议通过上述利润分配议案。2021 年年度权益分派方案为：以公司截至 2022 年 2 月 28 日总股本 108,118,057 股为基数，向全体股东每 10 股派发现金红利 15 元（含税），共分配现金红利 162,177,085.50 元（含税），不送红股；同时以资本公积金向全体股东每 10 股转增 6 股，合计转增 64,870,834 股，转增后公司总股本为 172,988,891 股。上述权益分派已实施完毕。

现金分红政策的专项说明	
是否符合公司章程的规定或股东大会决议的要求：	是
分红标准和比例是否明确和清晰：	是
相关的决策程序和机制是否完备：	是
独立董事是否履职尽责并发挥了应有的作用：	是
中小股东是否有充分表达意见和诉求的机会，其合法权益是否得到了充分保护：	是
现金分红政策进行调整或变更的，条件及程序是否合规、透明：	是

公司报告期利润分配预案及资本公积金转增股本预案与公司章程和分红管理办法等的相关规定一致

是 否 不适用

公司报告期利润分配预案及资本公积金转增股本预案符合公司章程等的相关规定。

本年度利润分配及资本公积金转增股本情况

每 10 股送红股数（股）	0
每 10 股派息数（元）（含税）	15
每 10 股转增数（股）	6
分配预案的股本基数（股）	173,735,064
现金分红金额（元）（含税）	260,602,596.00
以其他方式（如回购股份）现金分红金额（元）	162,525,822.22
现金分红总额（含其他方式）（元）	423,128,418.22
可分配利润（元）	2,082,609,107.50
现金分红总额（含其他方式）占利润分配总额的比例	100.00%
本次现金分红情况	
公司发展阶段属成长期且有重大资金支出安排的，进行利润分配时，现金分红在本次利润分配中所占比例最低应达到 20%	
利润分配或资本公积金转增预案的详细情况说明	

公司报告期内盈利且母公司可供股东分配利润为正但未提出现金红利分配预案

适用 不适用

十三、公司股权激励计划、员工持股计划或其他员工激励措施的实施情况

适用 不适用

1、股权激励

（一）第一期股权激励计划

1、2019年8月19日，公司召开第一届董事会第二十二次会议以及第一届监事会第十三次会议审议通过了《关于公司第一期股权激励计划（草案）及其摘要的议案》、《关于公司〈第一期股权激励计划考核管理办法〉的议案》、《关于提请股东大会授权董事会具体办理股权激励计划有关事项的议案》，公司独立董事对本次激励计划的相关事项发表了独立意见。

2、2019年9月10日，公司召开2019年第一次临时股东大会，审议通过了《关于公司第一期股权激励计划（草案）及其摘要的议案》、《关于公司〈第一期股权激励计划考核管理办法〉的议案》、《关于提请股东大会授权董事会具体办理股权激励计划有关事项的议案》，公司第一期股权激励计划获得批准。

3、经公司股东大会授权，2019年9月20日，公司召开第一届董事会第二十四次会议，审议并通过了《关于向激励对象授予股票期权的议案》，董事会同意授予145名激励对象796,600份股票期权，股票期权的授予日为2019年9月20日，行权价格为每股112.02元。公司独立董事对此发表了独立意见。同时，公司召开第一届监事会第十五次会议，监事会对本次授予股票期权的激励对象名单进行了核实。

4、2020年9月21日，公司召开第二届董事会第七次会议和第二届监事会第七次会议，审议通过了《关于调整第一期股权激励计划期权行权价格并注销部分期权的议案》及《关于第一期股权激励计划第一个行权期行权条件成就的议案》。根据《上市公司股权激励管理办法》、公司《第一期股权激励计划（草案）》、等有关规定，经公司2019年第一次临时股东大会授权，同意因公司实施2019年度权益分派方案、激励对象离职等原因，对第一期股权激励计划的期权行权价格及数量进行调整并注销部分期权。经调整后，股票期权行权价格由112.02元/份调整为111.02元/份，授予激励对象由145名调整为142名，授予股票期权数量由796,600份调整为791,000份。同时结合公司2019年度已实现的业绩情况和各激励对象在2019年度的个人业绩考评结果，董事会认为公司第一期股权激励计划第一个行权期的行权条件已成就，同意公司第一期股权激励计划142名激励对象在第一个行权期内以自主行权方式行权，预计行权的股票期权数量为237,300份（实际行权数量以中国证券登记结算有限公司深圳分公司登记为准）。公司独立董事对此发表了同意的独立意见，国浩律师（南京）事务所出具了法律意见书。

5、2021年10月15日，公司召开第二届董事会第十九次会议和第二届监事会第十九次会议，审议通过了《关于调整第一期股权激励计划期权行权价格及数量的议案》及《关于第一期股权激励计划第二个行权期行权条件成就的议案》。根据《上市公司股权激励管理办法》《第一期股权激励计划（草案）》等有关规定，经公司2019年第一次临时股东大会授权，同意因公司实施2020年度权益分派方案等原因，对第一期股权激励计划的期权行权价格及数量进行调整。经调整后，股票期权行权价格由111.02元/份调整为60.84元/份，第一期股权激励计划授予的股票期权总数量由791,000份调整为1,418,760份，其中暂未行权股票期权的数量由550,900份调整为991,620份。同时结合公司2020年度已实现的业绩情况和各激励对象在2020年度的个人业绩考评结果，董事会认为公司第一期股权激励计划第二个行权期的行权条件已成就，同意公司第一期股权激励计划140名激励对象在第二个行权期内以自主行权方式行权，预计行权的股票期权数量为424,980份（实际行权数量以中国证券登记结算有限公司深圳分公司登记为准）。公司独立董事对此发表了同意的独立意见，国浩律师（南京）事务所出具了法律意见书。

6、2022年9月21日，公司召开第二届董事会第二十七次会议和第二届监事会第二十七次会议，审议通过了《关于公司第一期股权激励计划第三个行权期行权条件成就的议案》。根据《上市公司股权激励管理办法》《第一期股权激励计划（草案）》等有关规定，经公司2019年第一次临时股东大会授权，结合公司2021年度已实现的业绩情况和各激励对象在2021年度的个人业绩考评结果，董事会认为公司第一期股权激励计划第三个行权期的行权条件已成就，同意公司第一期股权激励计划140名激励对象在第三个行权期内以自主行权方式行权，预计行权的股票期权数量为906,624份（实际行权数量以中国证券登记结算有限公司深圳分公司登记为准）。公司独立董事对此发表了同意的独立意见，国浩律师（南京）事务所出具了法律意见书。

截至本报告期末，第一期股权激励计划第二个行权期已届满，激励对象已全部行权完毕。本激励计划尚处于第三个行权期内，截至报告期末已行权755,116份。

（二）第二期股权激励计划

1、公司于2020年9月14日召开了第二届董事会第六次会议及第二届监事会第六次会议，分别审议通过了《关于公司第

二期股权激励计划（草案）及其摘要的议案》等相关议案，公司拟向激励对象授予 46.65 万份股票期权，涉及的标的股票种类为人民币 A 股普通股，约占本次激励计划草案公告日公司股本总额 52,000,000 股的 0.8971%，本次股权激励计划的对象总人数 188 人，本次激励计划授予的股票期权的行权价格为 261.35 元/份。公司独立董事对相关事项发表了同意的独立意见，国浩律师（南京）事务所对此出具了相应的法律意见书，大观信诚（深圳）企业管理咨询有限公司对此出具了相应的独立财务顾问报告。详见 2020 年 9 月 15 日于巨潮资讯网披露的《第二期股权激励计划（草案）》等相关公告。

2、2020 年 10 月 13 日，公司召开 2020 年第二次临时股东大会，审议通过了《关于公司第二期股权激励计划（草案）及其摘要的议案》等相关议案，并披露了《2020 年第二次临时股东大会决议的公告》（公告编号：2020-097）、《关于公司第二期股权激励计划内幕信息知情人及激励对象买卖公司股票情况的自查报告》（公告编号：2020-096），公司对第二期股权激励计划内幕信息知情人及激励对象在本次激励计划草案首次公开披露前六个月（即 2020 年 3 月 13 日至 2020 年 9 月 14 日）买卖公司股票的情况进行了自查。

3、公司于 2021 年 10 月 15 日召开第二届董事会第十九次会议和第二届监事会第十九次会议，分别审议通过了《关于调整第二期股权激励计划期权行权价格及数量并注销部分期权的议案》及《关于第二期股权激励计划第一个行权期行权条件成就的议案》；国浩律师（南京）事务所对此出具了相应的法律意见书，公司独立董事对此发表了同意的独立意见。根据《上市公司股权激励管理办法》、《第二期股权激励计划（草案）》等有关规定，经公司 2020 年第二次临时股东大会授权，同意董事会因公司实施 2020 年度权益分派方案、激励对象离职、个人考核情况等原因，对第二期股权激励计划的期权行权价格及数量进行调整并注销部分期权。经调整后，股票期权行权价格由 261.35 元/份调整为 144.36 元/份，授予激励对象由 187 名调整为 183 名，另外 1 名激励对象第一个等待期内考核结果未达标，公司对上述不满足行权条件的 9,800 份期权予以注销，第二期股权激励计划授予的股票期权总数量由 466,500 份调整为 822,060 份；同时结合公司 2020 年度已实现的业绩情况和各激励对象在 2020 年度的个人业绩考评结果，董事会认为公司第二期股权激励计划第一个行权期的行权条件已成就，同意公司第二期股权激励计划符合行权条件的 182 名激励对象在第一个行权期内以自主行权方式行权，预计行权的股票期权数量为 246,240 份（实际行权数量以中国证券登记结算有限公司深圳分公司登记为准）。公司独立董事对此发表了同意的独立意见，国浩律师（南京）事务所出具了法律意见书。

4、公司于 2022 年 10 月 26 日召开第二届董事会第二十八次会议和第二届监事会第二十八次会议，分别审议通过了《关于注销第二期股权激励计划部分期权的议案》及《关于第二期股权激励计划第二个行权期行权条件成就的议案》；德恒上海律师事务所对此出具了相应的法律意见书，公司独立董事对此发表了同意的独立意见。根据《上市公司股权激励管理办法》《第二期股权激励计划（草案）》等有关规定，经公司 2020 年第二次临时股东大会授权，同意董事会因激励对象离职原因，注销部分期权。经调整后，授予激励对象由 182 名调整为 180 名，公司对上述不满足行权条件的 12,096 份期权予以注销，第二期股权激励计划暂未行权的股票期权数量由 919,296 份调整为 907,200 份；同时结合公司 2021 年度已实现的业绩情况和各激励对象在 2021 年度的个人业绩考评结果，董事会认为公司第二期股权激励计划第二个行权期的行权条件已成就，同意公司第二期股权激励计划符合行权条件的 180 名激励对象在第二个行权期内以自主行权方式行权，预计行权的股票期权数量为 388,800 份（实际行权数量以中国证券登记结算有限公司深圳分公司登记为准）。公司独立董事对此发表了同意的独立意见，德恒上海律师事务所出具了法律意见书。

截至本报告期末，第二期股权激励计划第一个行权期已届满，激励对象已全部行权完毕。本激励计划尚处于第二个行权期内，截至报告期末已行权 306,591 份。

董事、高级管理人员获得的股权激励

适用 不适用

单位：股

姓名	职务	年初持有股票期权数量	报告期新授予股票期权数量	报告期内可行权股数	报告期内已行权股数	报告期内已行权股数行权价格（元/股）	期末持有股票期权数量	报告期末市价（元/股）	期初持有限制性股票数量	本期已解锁股份数量	报告期新授予限制性股票数量	限制性股票的授予价格（元/股）	期末持有限制性股票数量

						股)							
刘琼	董事、 董事会 秘书、 财务总监	5,760	0	9,216	9,216	37.09	0	0.00	0	0	0	0	0
施政 辉	副总 经理	10,08 0	0	13,53 6	4,320	60.84	9,216	3,795 ,517. 44	0	0	0	0	0
李定 勇	副总 经理	3,600	0	5,760	2,200	37.09	3,560	1,466 ,150. 40	0	0	0	0	0
李强	董事、 副总 经理	5,000	0	7,160	1,400	60.84	5,760	2,372 ,198. 40	0	0	0	0	0
合计	--	24,44 0	0	35,67 2	17,13 6	--	18,53 6	--	0	0	0	--	0
备注（如有）	1、因公司 2021 年权益分配原因，公司第一期股权激励计划行权价格在权益分派后由 60.84 元/股调整为 37.09 元/股。 2、因公司 2021 年权益分配原因，“报告期内可行权股数”相比年初有所增加。李强和施政辉有部分期权在权益分派前已行权，因此只有在权益分派前未行权的部分期权才会有转增。												

高级管理人员的考评机制及激励情况

公司建立了高级管理人员的选择、考评、激励与约束机制。公司高级管理人员均由董事会聘任，对董事会负责。公司董事会下设薪酬与考核委员会，负责对高级管理人员的工作能力、履职情况、责任目标完成情况等进行年终考评。

本报告期内，公司高级管理人员能够严格按照《公司法》、《公司章程》及国家有关法律法规认真履行职责，积极落实公司股东大会和董事会相关决议，积极完成报告期内董事会交办的各项任务，基本完成了本年度的经营任务。报告期内，公司第一期股权激励计划第三个行权期行权条件成就，本次共有 4 名高级管理人员作为被激励目标，均完成了个人考核要求。

2、员工持股计划的实施情况

适用 不适用

3、其他员工激励措施

适用 不适用

十四、报告期内的内部控制制度建设及实施情况

1、内部控制建设及实施情况

(1) 加强内部控制培训及学习。公司联合持续督导机构组织大股东、董事、监事及高级管理人员参加合规学习，提高公司管理层的合规意识和治理水平。并且有针对性地开展普法教育，面向中基层员工进行合规宣导，以提高风险防范意识，强化合规经营意识，确保内部控制制度得到有效执行，切实提升公司规范运作水平，促进公司健康可持续发展。

(2) 进一步完善公司制度。报告期内，公司根据《公司法》《证券法》《上市公司章程指引》《深圳证券交易所创业板股票上市规则》《深圳证券交易所上市公司自律监管指引第 2 号——创业板上市公司规范运作》等法律法规及规范性文件的要求，梳理了公司制度文件，进一步完善了公司治理制度。

(3) 为进一步提升上市公司质量, 报告期内公司进行了多次自查, 重点针对资金占用、违规担保、关联交易、股票交易等上市公司中的突出问题进行自查。证券部、财务部、内审部互相配合监督, 密切关注公司大额资金往来的情况, 并督促各部门严格按照相关规定履行审议、披露程序。

2、报告期内发现的内部控制重大缺陷的具体情况

是 否

十五、公司报告期内对子公司的管理控制情况

公司名称	整合计划	整合进展	整合中遇到的问题	已采取的解决措施	解决进展	后续解决计划
报告期内公司无购买新增子公司	不适用	不适用	不适用	不适用	不适用	不适用

十六、内部控制自我评价报告或内部控制审计报告

1、内控自我评价报告

内部控制评价报告全文披露日期	2023 年 04 月 25 日	
内部控制评价报告全文披露索引	详见公司于 2023 年 4 月 25 日在巨潮资讯网 (www.cninfo.com.cn) 披露的《2022 年度内部控制自我评价报告》。	
纳入评价范围单位资产总额占公司合并财务报表资产总额的比例		100.00%
纳入评价范围单位营业收入占公司合并财务报表营业收入的比例		100.00%
缺陷认定标准		
类别	财务报告	非财务报告
定性标准	<p>重大缺陷：A、公司董事、监事和高级管理人员舞弊并给企业造成重要损失和不利影响；B、控制环境无效；C、内部监督无效；D、外部审计发现重大错报，而公司内部控制过程中未发现该错报。</p> <p>重要缺陷：A、重要财务控制程序的缺失或失效；B、外部审计发现重要错报，而公司内部控制过程中未发现该错报；C、报告期内提交的财务报告错误频出；D、其他可能影响报表使用者正确判断的重要缺陷。</p> <p>一般缺陷：除重大缺陷、重要缺陷以外的其他内部控制缺陷。</p>	<p>重大缺陷：A、关键业务的决策程序导致重大的决策重大缺陷：A、关键业务的决策程序导致重大的决策失误；B、严重违反国家法律、法规；C、中高级层面的管理人员或关键技术岗位人员流失严重；D、内部控制评价中发现的重大或重要缺陷未得到整改；E、其他对公司产生重大负面影响的情形。</p> <p>重重要缺陷：A、关键业务的决策程序导致一般性失误；B、重要业务制度或系统存在缺陷；C、关键岗位业务人员流失严重；D、其他对公司产生较大负面影响的情形。</p> <p>一般缺陷：除重大缺陷、重要缺陷以外的其他控制缺陷。</p>
定量标准	<p>重大缺陷：1、营业收入总额潜在错报 \geq 营业收入总额的 1% 2、利润总额潜在错报 \geq 利润总额的 5% 3、资产总额潜在错报 \geq 资产总额的 1%。</p>	<p>重大缺陷：损失金额占上年经审计的利润总额的 5%及以上；</p> <p>重要缺陷：损失金额占上年经审计的</p>

	<p>重要缺陷：1、营业收入总额的 0.5% ≤ 潜在错报 < 营业收入总额的 1% 2、利润总额的 1% ≤ 潜在错报 < 利润总额的 5% 3、资产总额的 0.5% ≤ 潜在错报 < 资产总额的 1%。</p> <p>一般缺陷：1、潜在错报 < 营业收入总额的 0.5% 2、潜在错报 < 利润总额的 1% 3、潜在错报 < 资产总额的 0.5% 当某项内部控制缺陷导致的潜在错报影响多项指标时，按孰低原则认定缺陷性质。</p>	<p>利润总额的 1%（含 1%）至 5%；</p> <p>一般缺陷：损失金额小于上年经审计的利润总额的 1%。</p>
财务报告重大缺陷数量（个）		0
非财务报告重大缺陷数量（个）		0
财务报告重要缺陷数量（个）		0
非财务报告重要缺陷数量（个）		0

2、内部控制审计报告或鉴证报告

不适用

十七、上市公司治理专项行动自查问题整改情况

不适用

第五节 环境和社会责任

一、重大环保问题

上市公司及其子公司是否属于环境保护部门公布的重点排污单位

是 否

报告期内因环境问题受到行政处罚的情况

公司或子公司名称	处罚原因	违规情形	处罚结果	对上市公司生产经营的影响	公司的整改措施
无	无	无	无	无	无

参照重点排污单位披露的其他环境信息

公司作为新能源领域的领军企业，始终秉承绿色理念，在企业战略、研发创新、经营管理以及生产过程中将低碳排放、低能耗、低资源消耗、低污染以及维护生物多样性等环境因素作为企业运营所关注的核心内容和重点目标，将环境气候风险管理与公司内部风险管理相整合，加强对环境气候风险的识别，建立环境和气候风险防控措施及各类风险源应急管理体系，应对环境气候挑战，抓住绿色产业机遇，不断推动能源转型和能源结构优化。

1、管理目标与方针

目标：针对其相关职能和层次建立环境目标，此时须考虑组织的重要环境因素及相关的合规义务，并考虑其风险和机遇。

方针：积极强化和应用环保技术，加强各环节环境管理；遵守法律法规，预防环境污染，节能降耗；追求科技进步，改进环境体系。

2、管理制度

公司严格遵守《中华人民共和国环境保护法》《中华人民共和国大气污染防治法》《中华人民共和国水污染防治法》《中华人民共和国固体废物污染环境防治法》等国家法律法规，同时，制定《环境管理手册》旨在贯彻公司可持续发展战略，为环保和生态文明建设做出贡献。

该制度涵盖了从企业日常运营到产品生命周期的各个方面，包括原材料的选取、生产过程中的废弃物管理及再利用、产品使用后的回收与处理等。同时，该制度有完善的监督体系，确保环保工作的有效执行。公司将继续深入实施环境管理制度，在减少对环境的影响的同时，不断提升环保水平，努力推进绿色发展。

经过第三方认证，公司建立的环境管理体系符合 GB/T24001-2016/ISO14001:2015 标准，已取得了《环境管理体系认证证书》，认证范围为机械工业自动化设备的研发、生产及其场所所涉及的环境管理活动。在生产过程中公司严格按照 ISO14001 环境管理体系要求，均采取严于国家标准的排污标准执行公司内控，避免生产运营带来的环境不利影响。

3、环境风险识别与防范

通过建立环境应急机制、开展突发环境事件应急演练等，提升应对环境风险的能力，营造平稳发展环境。为系统管理环境领域的相关风险，全面分析识别环境风险，编制《突发环境事件应急预案》，在当地生态环境主管部门备案。

同时，制定环境风险应急演练计划，按照“三个验证、三个覆盖”原则，定期完成化学品泄漏、废水废气超标排放等突发事件应急演练。

4、全员全程管理

公司在生产过程中注重环境保护，全员参与环保控制并持续节约资源与能源。公司建立了环境保护的相关制度体系，从自身做起，在生产、物流、运营等各个环节加强资源节约和环境保护。同时公司对供应商的环境保护指标实行考核与评分，与合作方共同承担起环境保护的责任。

决策层：制定环境方针和环境目标；主持环境管理体系定期的管理评审；对环境管理投入费用给予支持。

管理层：编写《环境管理手册》等内部制度；组织环境管理体系的内部审核工作，对检查发现的不符合制定纠正措施，落实整改。

人事行政部门：负责制定、审批重大环境因素；负责全体员工的培训管理工作；负责公司环境监测、测量及合规性评价。

其他各职能部门：执行环境体系要求；对部门环境因素进行识别、更新及运行控制。

5、环境风险监测、评估与控制

生产基地环境自行监测方案

公司制定了《环境监测与测量及合规性评价控制程序》，并结合重点用能和排放单位，制定专项工作方案，在生产运营过程中加强源头管理，将减排目标下达至各基层单位，并推进节能、减排落实。同时，我们进行日常生态环境保护和排查整治，并严格开展环境监测工作并进行绩效考评。

运行策划和控制

公司建立、实施、控制并保持《环境运行控制程序》以满足环境管理体系要求以及实施应对风险和机遇的措施和环境目标及其实现的策划过程所识别确定的措施。

——建立过程的运行准则；

——按照运行准则实施过程控制。

6、环境风险应急准备与响应

公司编制《应急准备与响应控制程序》以确定环境管理体系范围内的潜在紧急情况，并对潜在紧急情况编制《应急预案》。

——通过策划措施做好响应紧急情况的准备，以预防或减轻它所带来的有害环境影响；

——对实际发生的紧急情况做出响应；

——根据紧急情况和潜在环境影响的程度，采取相适应的措施预防或减轻紧急情况带来的后果；

——可行时，定期试验所策划的响应措施；

——定期评审并修订过程和策划的响应措施，特别是发生紧急情况后进行试验后；

——适用时，向有关的相关方，包括在公司控制下工作的人员提供应急准备和响应相关的信息和培训。

7、污染物处理

公司生产经营中主要污染物是研发产生的固体危废（泥渣、废活性炭及废包装桶）以及装备加工生产过程中产生的废液。首先考虑可回收的原材料应该进行回收并再利用，以减少资源的浪费。其次对于不可回收的废弃物，进行提纯处理，避免对环境造成危害。最后处理危险废物请第三方专业机构负责 100%回收处理，并接受监督管理，以确保废弃物得到安全、高效的处理。2022 年度，公司实际产生废液及固体危废共 25.03 吨，已全部由废物处置公司处置，不会对环境造成二次污染。厂区的噪声符合《工业企业厂界环境噪声排放标准》相应规定，未对周边环境产生影响。

报告期内，公司严格遵守环保法律、法规及行业规范，自觉履行生态环境保护的社会责任。2022 年度未发生环境污染事故及其他环保违法违规行，也未受到环保部门的行政处罚。

在报告期内为减少其碳排放所采取的措施及效果

适用 不适用

公司积极推动各生产线及业务单位，落实公司能源管理制度，实施节能技改项目，通过技术创新和严格管理，提升生产运营中能源使用效率，向能源节约和绿色发展方向迈进。

在厂区内，公司通过厂区现有屋顶、车棚铺设光伏面板，积极实践绿色清洁能源的利用，从而达到降低碳排的目的。在企业发展的过程中，迈为也主动承担环境保护责任，推进清洁能源的应用。

目前，公司已在厂区屋顶建设了 1775.26KW 分布式光伏发电系统，未来，迈为将持续加大产业园光伏建设，提升清洁能源使用占比，关爱环境，在创造经济价值的同时善用能源，为地球的绿色未来贡献力量。公司屋顶分布式光伏发电系统 2022 年年发电量约 178 万度电，相当于每年能减少了 177.46 万千克二氧化碳排放量。

未披露其他环境信息的原因

不适用

二、社会责任情况

详见公司于 2023 年 4 月 25 日在巨潮资讯网（www.cninfo.com.cn）披露的《2022 年度环境、社会及公司治理（ESG）报告》。

三、巩固拓展脱贫攻坚成果、乡村振兴的情况

公司报告期内暂未开展巩固拓展脱贫攻坚成果、乡村振兴的工作。

第六节 重要事项

一、承诺事项履行情况

1、公司实际控制人、股东、关联方、收购人以及公司等承诺相关方在报告期内履行完毕及截至报告期末尚未履行完毕的承诺事项

适用 不适用

承诺事由	承诺方	承诺类型	承诺内容	承诺时间	承诺期限	履行情况
收购报告书或权益变动报告书中所作承诺	苏州迈拓投资中心（有限合伙）；王正根；周剑	关于同业竞争、关联交易、资金占用方面的承诺	<p>信息披露义务人周剑、王正根及其一致行动人苏州迈拓投资中心（有限合伙）已出具《关于避免与上市公司同业竞争的承诺函》，承诺内容如下：</p> <p>（一）在本次交易完成后，本承诺人及本承诺人所控制的其他企业，未直接或间接从事任何与上市公司及其下属全资、控股子公司从事的业务构成竞争或可能构成竞争的业务，也未参与投资于任何与上市公司及其下属全资、控股子公司的业务构成竞争或可能构成竞争的企业。（二）在本次交易完成后，在持有上市公司股份期间，本承诺人保证并将促使本承诺人所控制的其他企业，不从事任何对上市公司及其子公司构成直接或间接竞争的生产经</p>	2020年05月06日	2099/12/31	正在履行

			<p>营业务或活动。（三）在本次交易完成后，本承诺人将对自身及相关企业的生产经营活动进行监督和约束，如果将来本承诺人及本承诺人控制的其他企业的产品或业务与上市公司及其下属全资、控股子公司的产品或业务出现或将出现相同或类似的情况，本承诺人将采取以下措施解决：</p> <p>1、在本承诺人为上市公司关联人期间，凡本承诺人及本承诺人所控制的其他企业有任何商业机会可从事、参与或入股任何可能会与上市公司及其下属全资、控股子公司的业务构成竞争关系的业务或活动，本承诺人及本承诺人所控制的其他企业会将该等商业机会让予上市公司或其下属全资、控股子公司；2、如本承诺人及相关企业与上市公司及其下属全资、控股子公司因实质或潜在的同业竞争产生利益冲突，则优先考虑上市公司及其下属全资、控股子公司的利益；3、上市公司认为必要时，本承诺</p>			
--	--	--	---	--	--	--

			人及本承诺人所控制的其他企业将进行减持直至全部转让本承诺人及本承诺人所控制的其他企业持有的有关资产和业务，或由上市公司通过法律法规允许的方式委托经营、租赁或优先收购上述有关资产和业务；（四）如本承诺人及本承诺人所控制的其他企业违反本承诺函，本承诺人将赔偿上市公司及其下属全资、控股子公司因同业竞争行为而受到的损失，并且本承诺人及本承诺人所控制的其他企业从事与上市公司及其下属全资、控股子公司竞争业务所产生的全部收益均归上市公司所有。			
	苏州迈拓投资中心（有限合伙）；王正根；周剑	关于同业竞争、关联交易、资金占用方面的承诺	为规范与上市公司产生的关联交易，维护上市公司及其中小股东的合法权益，信息披露义务人周剑、王正根及其一致行动人苏州迈拓投资中心（有限合伙）出具了《关于规范及避免关联交易的承诺函》如下：（一）本次交易完成后，本公司/本人将尽全力避免本公司/本人及本公司	2020 年 05 月 06 日	2099/12/31	正在履行

			<p>/本人控制的其他公司和迈为股份及其控制的公司发生关联交易；</p> <p>(二) 在不与法律、法规、规范性文件、迈为股份章程相抵触的前提下，若本公司/本人及本公司/本人控制的其他公司有与迈为股份及其控制的公司发生不可避免的关联交易，本公司/本人将严格按照法律、法规、规范性文件和迈为股份章程规定的程序进行，确保交易按公平、公开的市场原则进行，不通过与迈为股份及其控制的公司之间的关联关系谋求特殊利益，也不会进行任何有损迈为股份及其他股东利益的关联交易；</p> <p>(三) 本公司/本人保证不利用关联交易非法转移迈为股份的资金、利润，不利用关联交易损害迈为股份及其股东的利益；</p> <p>(四) 本公司/本人将不会要求迈为股份给予本公司/本人及本公司/本人控制的其他公司与其在任何一项市场公平交易中给予独立第三方的条件相比更优惠的条</p>			
--	--	--	--	--	--	--

			件。(五)本公司/本人上述确认及承诺并无虚假及并无隐瞒、疏漏任何事实。本确认及承诺函自签字之日起生效, 对本公司/本人具有法律约束力, 若存在与上述确认及承诺不一致或违反的情形, 本公司/本人承诺承担因此而给迈为股份造成的一切损失。			
	苏州迈拓投资中心(有限合伙);王正根;周剑	其他承诺	为进一步保证迈为股份的独立运作, 信息披露义务人周剑、王正根及其一致行动人苏州迈拓投资中心(有限合伙)出具了《关于保持上市公司独立性的承诺》, 承诺内容分别如下: (一) 保证上市公司人员独立 1、保证上市公司的总经理、副总经理、财务负责人、董事会秘书等高级管理人员均专职在上市公司任职并领取薪酬, 不在本人控制的其他企业担任除董事、监事以外的职务; 保证上市公司的财务人员不在本人控制的其他企业中兼职。2、保证上市公司的劳动、人事及工资管理与本人控制的其他企业之间完全独立。	2020 年 05 月 06 日	2099/12/31	正在履行

			<p>3、本人向上市公司推荐董事、监事、总经理等高级管理人员人选均通过合法程序进行，不干预上市公司董事会和股东大会行使职权作出人事任免决定。（二）保证上市公司资产独立 1、保证上市公司具有与经营有关的业务体系和相关的独立完整的资产。</p> <p>2、保证本人控制的其他企业不以任何方式占用上市公司的资金、资产；不以上市公司的资产为本人控制的其他企业的债务提供担保。</p> <p>（三）保证上市公司的财务独立 1、保证上市公司建立独立的财务部门和独立的财务核算体系，具有规范、独立的财务会计制度。2、保证上市公司独立在银行开户，不与本人控制的其他企业共用银行账户。3、保证上市公司的财务人员不在本人控制的其他企业兼职。</p> <p>4、保证上市公司依法独立纳税。5、保证上市公司能够独立作出财务决策，本人不违法干预上市公司的资金使用。（四）</p>			
--	--	--	--	--	--	--

			<p>保证上市公司机构独立 1、保证上市公司建立健全股份公司法人治理结构，拥有独立、完整的组织机构。2、保证上市公司的股东大会、董事会、独立董事、监事会、总经理等依照法律、法规和公司章程独立行使职权。3、保证本人控制的其他企业与上市公司之间不产生机构混同的情形。（五）保证上市公司业务独立 1、保证上市公司的业务独立于本人控制的其他企业。2、保证上市公司拥有独立开展经营活动的资产、人员、资质和能力，具有面向市场独立自主持续经营的能力。3、保证本人除通过行使股东权利之外，不对上市公司的业务活动进行干预。4、保证本人控制的其他企业避免从事与上市公司主营业务具有实质性竞争的业务。5、保证尽量减少本人控制的其他企业与上市公司的关联交易；在进行确有必要且无法避免的关联交易时，保证按市场化原则和公允价格</p>			
--	--	--	---	--	--	--

			进行公平操作，并按相关法律法规以及规范性文件的规定履行交易程序及信息披露义务。			
	王正根;周剑	其他承诺	信息披露义务人已出具承诺：本次认购资金来源均系其合法自有资金或自筹资金，不存在任何以分级收益等结构化安排的方式进行融资的情形，亦不存在直接或间接使用公司及其关联方资金用于认购本次向特定对象发行股票的情形。本次认购的股份不存在代持、信托、委托持股的情形。	2020年05月06日	2021/2/1	正在履行
首次公开发行或再融资时所作承诺	王正根;周剑	股东一致行动承诺	周剑和王正根已于2017年3月10日签署了《一致行动协议》（以下简称“《原协议》”），于2018年5月15日签署了《一致行动协议之补充协议》（以下简称“《补充协议（一）》”），确认双方为苏州迈为科技股份有限公司的共同控制人。经友好协商，双方达成补充协议如下：一、双方同意，《补充协议（一）》约定的双方一致行动期间到期后，双方一致行动的有效	2021年11月09日	2022-11-09	正在履行

			<p>期续期一年，即至 2022 年 11 月 9 日止。在本补充协议约定的延长期间内，双方仍为公司的一致行动人，双方在新的一致行动期间的权利、义务及履行内容仍以《原协议》、《补充协议（一）》约定为准。二、本补充协议与《原协议》、《补充协议（一）》不一致的，以本补充协议为准。三、本补充协议自双方签署之日起生效。</p>			
	郭伟松、Macquarie Bank Limited、UBS AG、Goldman Sachs & Co. LLC、上海鹤禧投资管理有限公司、工银瑞信基金管理有限公司、博时基金管理有限公司、济南江山投资合伙企业（有限合伙）、明阳智慧能源集团股份有限公司、泰康资产管理有限责任公司、睿远基金管理有限公司	股份限售承诺	<p>自迈为股份向特定对象发行股票发行结束之日起 6 个月内，不转让或委托他人管理我方本次认购的迈为股份股票，也不由迈为股份回购该部分股份。委托人、合伙人不得转让其持有的产品份额或退出合伙。限售期满后，按照中国证监会和深圳证券交易所的有关规定执行。</p>	2021 年 12 月 22 日	2022-06-21	正在履行
	明阳智慧能源集团股份有限公司	股份限售承诺	<p>明阳智能 2021 年认购迈为股份向特定对象发行股票 155,038 股，该认购的股票限售期为 6 个月，自新增股份上市之日起 6 个月内不得转让，锁定期</p>	2022 年 06 月 22 日	2022-12-21	正在履行

			<p>于 2022 年 6 月 21 日届满。出于对光伏异质结技术路线的良好前景展望，为体现本次投资的战略性质，明阳智能自愿承诺追加上述迈为股份股票 6 个月锁定期（即本次认购的迈为股份向特定对象发行股票的限售期合计为 12 个月）；自 2021 年 12 月 22 日至 2022 年 12 月 21 日不减持或以其他方式处置迈为股份的股份，包括承诺期间该部分股权因资本公积转增、派送股票红利新增的股份。本承诺为不可撤销的承诺，自签署之日起对明阳智能具有约束力，若违反上述承诺，明阳智能将依法承担由此产生的法律责任。</p>			
	周剑、王正根	其他承诺	<p>为保证公司填补被摊薄即期回报措施能够得到切实履行，公司控股股东、实际控制人承诺：</p> <p>“1、不越权干预公司经营管理活动，亦不侵占公司利益；2、自本承诺出具日至公司本次向特定对象发行股票实施完毕前，若中国证监会作出关于填补回报措施</p>	2021 年 07 月 24 日	2022-12-31	正在履行

			<p>及其承诺的其他新的监管规定的，且上述承诺不能满足中国证监会该等规定时，本人承诺届时将按照中国证监会的最新规定出具补充承诺；3、本人承诺切实履行公司制定的有关填补回报措施以及本人对此作出的任何有关填补回报措施的承诺，若本人违反该等承诺并给公司或者投资者造成损失的，本人愿意依法承担对公司或者投资者的补偿责任。作为填补回报措施相关责任主体之一，若违反上述承诺或拒不履行上述承诺，本人同意按照中国证监会和深圳证券交易所等证券监管机构按照其制定或发布的有关规定、规则，对本人作出相关处罚或采取相关监管管理措施。”</p>			
	范宏;冯运晓;吉争雄;李定勇;李强;刘琼;罗晔;任富钧;施政辉;王正根;夏智凤;徐炜政;周剑	其他承诺	<p>为保证公司填补被摊薄即期回报措施能够得到切实履行，公司董事、高级管理人员承诺忠实、勤勉地履行职责，维护公司和全体股东的合法权益，并根据中国证监会相关规定对公司填补即期回报措施能够得到切</p>	2021年07月24日	2022-12-31	正在履行

			<p>实履行作出如下承诺：</p> <p>“1、本人承诺不无偿或以不公平条件向其他单位或者个人输送利益，也不采用其他方式损害公司利益；</p> <p>2、本人承诺对职务消费行为进行约束；</p> <p>3、本人承诺不动用公司资产从事与其履行职责无关的投资、消费活动；</p> <p>4、本人承诺由董事会或薪酬与考核委员会制定的薪酬制度与公司填补回报措施的执行情况相挂钩；</p> <p>5、若公司后续推出股权激励政策，本人承诺拟公布的公司股权激励的行权条件与公司填补回报措施的执行情况相挂钩；</p> <p>6、自本承诺出具日至公司本次向特定对象发行股票实施完毕前，若中国证监会作出关于填补回报措施及其承诺的其他新的监管规定的，且上述承诺不能满足中国证监会该等规定时，本人承诺届时将按照中国证监会的最新规定出具补充承诺；</p> <p>7、本人承诺切实履行公司制定的有关填补回报措施以及本人对此作出的</p>			
--	--	--	--	--	--	--

			任何有关填补回报措施的承诺，若本人违反该等承诺并给公司或者投资者造成损失的，本人愿意依法承担对公司或者投资者的补偿责任。作为填补回报措施相关责任主体之一，若违反上述承诺或拒不履行上述承诺，本人同意按照中国证监会和深圳证券交易所等证券监管机构按照其制定或发布的有关规定、规则，对本人作出相关处罚或采取相关监管措施。”			
	苏州迈为科技股份有限公司	其他承诺	一、公司在销售过程中为采用融资租赁模式结算的客户提供担保符合行业惯例，被担保对象不存在违约情况，公司不存在利用担保变相放宽信用期限的情况，不会对公司的持续经营产生重大影响。二、公司承诺在本次募集资金使用完毕前或募集资金到位 36 个月内，不再新增对类金融业务的资金投入（包含增资、借款、担保等各种形式的资金投入）三、根据目前市场经营情况，出于审慎考虑，公司自本承诺函出具之日起	2020 年 12 月 01 日	2099/12/31	正在履行

			不再开展为采用融资租赁模式结算的客户提供担保的业务。			
	上海浩视仪器科技有限公司;吴江东运创业投资有限公司	其他承诺	本公司目前不存在且未来亦将不会存在直接或通过利益相关方向本次发行的发行对象提供财务资助、补偿、承诺收益或其他协议安排的情形。	2020年09月14日	2099/12/31	正在履行
	王正根;周剑	其他承诺	根据中国证监会《创业板上市公司证券发行注册管理办法（试行）》、《上市公司非公开发行股票实施细则（2020年修订）》等有关规定，苏州迈为科技股份有限公司（以下简称“迈为股份”）的控股股东周剑先生及王正根先生（以下简称“本承诺方”）作为本次向特定对象发行股票事项的认购对象，就特定期间不减持所持有的迈为股份股票事宜，作如下承诺：“1、自本次向特定对象发行定价基准日前六个月至本承诺函出具之日，本承诺方及关联方不存在减持迈为股份股票的情形。2、自本承诺函出具之日起至迈为股份本次向特定对象发行股票发行完成后	2019年11月06日	2021/8/1	正在履行

			<p>六个月内，本承诺方及关联方承诺将不减持所持迈为股份股票，亦不安排任何减持计划。3、如本承诺方及关联方违反上述承诺而发生减持情况，本承诺方及关联方承诺因减持所得收益全部归迈为股份所有，并依法承担由此产生的法律责任。”</p>			
	王正根;周剑	股份限售承诺	<p>一、本公司/本人通过本次交易获得的迈为股份新增股份，自本次向特定对象发行结束之日起至36个月届满之日不得以任何方式进行转让，包括但不限于通过证券市场公开转让或通过协议方式转让，也不委托他人管理其持有的迈为股份的股份；</p> <p>二、上述锁定期届满后，本公司/本人在本次交易中取得的上市公司股份的转让和交易依照届时有效的法律、行政法规、行政规章、规范性文件 and 深交所的有关规定办理；</p> <p>三、股份锁定期内，本公司/本人通过本次交易获得的迈为股份新增股份因迈为股份发生送红股、转增股本或配股等除权除息</p>	2021年02月01日	2024/1/31	正在履行

			事项而增加的部分，亦应遵守上述股份锁定安排；若上述股份锁定期的安排与中国证监会或深交所等证券监管机构的最新监管意见不符的，本公司/本人同意根据届时相关证券监管机构的监管意见对股份锁定期进行相应调整；四、本公司/本人违反上述承诺而给上市公司造成损失的情形，本公司/本人将对由此给上市公司造成的全部损失做出全面、及时和足额的赔偿，并保证积极消除由此造成的任何不利影响。			
	王正根;周剑	关于同业竞争、关联交易、资金占用方面的承诺	1、本次交易不会导致本人及本人控制的其他企业新增与上市公司同业竞争的情况。2、在本次交易完成后，本人将继续履行之前作出的避免同业竞争承诺。3、本人违反上述承诺给上市公司造成损失的，本人将赔偿上市公司由此遭受的损失。4、上述承诺在本人作为上市公司控股股东、实际控制人期间持续有效。	2020年05月06日	2099/12/31	正在履行
	王正根;周剑	关于同业竞争、关联交易、资金占用	1、本人控制的其他企业不存在与上市公	2020年05月06日	2099/12/31	正在履行

		方面的承诺	<p>司及其下属公司关联交易违规的情形。</p> <p>2、在本次交易完成后，本人控制的其他企业将尽可能避免和减少与上市公司的关联交易，对于无法避免或有合理理由存在的关联交易，本人控制的其他企业将与上市公司依法签订协议，履行合法程序，并将按照有关法律、法规、其他规范性文件以及上市公司章程等的规定，依法履行相关内部决策批准程序并及时履行信息披露义务，保证关联交易定价公允、合理，交易条件公平，保证不利用关联交易非法转移上市公司的资金、利润，亦不利用该类交易从事任何损害上市公司及其他股东合法权益的行为；如未来上市公司预计与本人控制的其他企业之间持续发生交易的，本人将采取有效措施督促上市公司建立对持续性关联交易的长效独立审议机制、细化信息披露内容和格式，并适当提高披露频率。</p> <p>3、本人违反上述承诺给上市公司造成损</p>			
--	--	-------	---	--	--	--

			失的，本人将赔偿上市公司由此遭受的损失。			
	范宏;冯运晓;吉争雄;李定勇;李强;刘琼;罗晔;任富钧;施政辉;苏州迈为科技股份有限公司;王正根;夏智凤;徐炜政;周剑	其他承诺	本公司、本公司控制的企业及本公司全体董事、监事、高级管理人员不存在且未来也将不会发生直接或间接向本次向特定对象发行中的发行对象提供财务资助或者补偿的情况;不会对发行对象所获的收益作出保底承诺或者类似保证收益之安排。	2020年05月06日	2099/12/31	正在履行
	王正根;周剑	其他承诺	为保证公司填补被摊薄即期回报措施能够得到切实履行,公司控股股东、实际控制人承诺:“(1)不越权干预公司经营管理活动,亦不侵占公司利益;(2)自本承诺出具日至公司本次向特定对象发行股票实施完毕前,若中国证监会作出关于填补回报措施及其他新的监管规定的,且上述承诺不能满足中国证监会该等规定时,本人承诺届时将按照中国证监会的最新规定出具补充承诺;(3)本人承诺切实履行公司制定的有关填补回报措施以及本人对此作出的任何有关填补回	2020年05月06日	2099/12/31	正在履行

			报措施的承诺，若本人违反该等承诺并给公司或者投资者造成损失的，本人愿意依法承担对公司或者投资者的补偿责任。作为填补回报措施相关责任主体之一，若违反上述承诺或拒不履行上述承诺，本人同意按照中国证监会和深圳证券交易所等证券监管机构按照其制定或发布的有关规定、规则，对本人作出相关处罚或采取相关管理措施。”			
	王正根;周剑	其他承诺	一、本次交易前，上市公司一直在人员、资产、财务、机构及业务等方面与本人控制的其他企业完全分开，双方的人员、资产、财务、机构及业务独立，不存在混同情况。二、本人承诺，在本次交易完成后，保证上市公司在人员、资产、财务、机构及业务方面继续与本人控制的其他企业完全分开，保持上市公司在人员、资产、财务、机构及业务方面的独立性。	2020年05月06日	2099/12/31	正在履行
	王正根;周剑	其他承诺	本次认购资金来源均系其合法自有资金或自筹资金，不存在任何以分	2020年05月06日	2021/2/1	正在履行

			级收益等结构化安排的方式进行融资的情形，亦不存在直接或间接使用公司及其关联方资金用于认购本次向特定对象发行股票的情形。本次认购的股份不存在代持、信托、委托持股的情形。			
	刘琼;施政辉; 苏州迈为科技 股份有限公司; 王正根;周 剑	IPO 稳定股价 承诺	<p>(一) 触发股价稳定方案的条件公司上市后三年内，如非因不可抗力因素所致，公司股票出现连续二十个交易日的收盘价均低于公司最近一期经审计的每股净资产（最近一期审计基准日后，因利润分配、资本公积转增股本、股份拆细、增发、配股或缩股等情况导致公司净资产或股份总数出现变化的，每股净资产相应进行调整），公司将于第 20 个交易日（“启动日”）收盘后宣布启动股价稳定方案：</p> <p>1、控股股东、实际控制人增持公司股票；2、公司回购公司股票；3、董事（不含独立董事）、高级管理人员增持公司股票；4、其他证券监管部门认可的方式。自股价稳定方案触发之</p>	2018 年 11 月 09 日	2021/11/9	正在履行

			<p>日起，公司董事会应在 3 个交易日内制订稳定股价的具体措施，并在履行完毕相关内部决策程序和外部审批/备案程序（如需）后实施，且按照上市公司信息披露要求予以公告。若某一会计年度内公司股价多次达到触发股价稳定方案的情况，公司及相关责任主体将继续按照股价稳定方案履行相关义务。（二）终止股价稳定方案的条件触发股价稳定方案时点至股价稳定方案尚未实施前或股价稳定方案实施后，若出现以下任一情形，则视为本次稳定股价措施实施完毕及承诺履行完毕，已公告的稳定股价方案终止执行：1、公司股票连续十个交易日的收盘价均高于公司最近一期经审计的每股净资产（最近一期审计基准日后，因利润分配、资本公积转增股本、股份拆细、增发、配股或缩股等情况导致公司净资产或股份总数出现变化的，每股净资产相应进行调整）；</p> <p>2、继续实施</p>			
--	--	--	--	--	--	--

			<p>股价稳定方案将导致公司股权分布不符合上市条件。</p> <p>(三) 股价稳定方案的具体措施 1、控股股东、实际控制人增持公司股票共同实际控制人周剑、王正根在启动日起 5 个交易日内, 应就增持公司 A 股股票的具体计划 (应包括拟增持的数量范围、价格区间、完成时间等信息) 书面通知公司并由公司进行公告, 且在增持公告作出之日起的下一个交易日开始启动增持, 并应在履行完毕法律法规规定的程序后 30 日内实施完毕。公司控股股东、共同实际控制人周剑、王正根单次及/或连续十二个月增持公司股份数量不超过公司总股本的 2%, 但不少于人民币 1,000 万元。2、公司回购股票公司应在符合《上市公司回购社会公众股份管理办法(试行)》及《关于上市公司以集中竞价交易方式回购股份的补充规定》等相关法律、法规的规定、且不应导致公司股权分布不符合上市</p>			
--	--	--	--	--	--	--

			<p>条件的前提下，向社会公众股东回购股份。公司单次回购股份不超过公司总股本的 2%，但单次用于回购股份的资金不得低于人民币 1,000 万元。</p> <p>3、董事（不含独立董事）、高级管理人员增持股票在公司任职且领取薪酬的董事（不含独立董事）、高级管理人员周剑、王正根、施政辉和刘琼在启动日起 5 个交易日内，应就增持公司 A 股股票的具体计划（应包括拟增持的数量范围、价格区间、完成时间等信息）书面通知公司并由公司进行公告，且应在增持公告作出之日起下一个交易日开始启动增持，并应在履行完毕法律法规规定的程序后 30 日内实施完毕。在公司任职且领取薪酬的董事（不含独立董事）、高级管理人员周剑、王正根、施政辉和刘琼年度用于增持公司股份的货币资金不少于上年度薪酬总和（税前，下同）的 20%，但不超过该等董事、高级管理人员上年度</p>			
--	--	--	--	--	--	--

			<p>的薪酬总和。 公司未来新聘任的有义务增持的董事（不含独立董事）、高级管理人员也应履行公司上市时有义务增持的董事（不含独立董事）、高级管理人员已作出的关于股价稳定方案的相应承诺。</p> <p>（四）责任追究机制在股价稳定方案被触发时，如控股股东、实际控制人、公司、董事（不含独立董事）、高级管理人员未切实采取稳定股价的具体措施，各方承诺接受以下追责机制：1、公司未能履行回购公司股票的承诺，则应在在股东大会及中国证监会指定报刊上公开说明未采取上述稳定股价措施的具体原因并向股东和社会公众投资者道歉，并依法承担相应责任。2、控股股东、共同实际控制人周剑、王正根未能履行增持公司股票的承诺，则公司有权责令其在限期内履行增持股票义务，仍不履行的，每违反一次，应向公司按如下公式支付现金补偿：（1）最低增持金额</p>			
--	--	--	--	--	--	--

			<p>(即人民币 1,000 万元)</p> <p>—实际增持股票金额 (如有); (2) 拒不支付现金补偿的, 公司有权扣减应向其支付的分红; (3) 多次违反上述规定的, 现金补偿金额累积计算。3、有义务增持的董事 (不含独立董事)、高级管理人员未能履行增持公司股票的承诺, 则公司有权责令其在限期内履行增持股票义务, 仍不履行的, 则应向公司按如下公式支付现金补偿: (1) 最低增持金额 (即其上年度薪酬总和的 20%) —实际增持股票金额 (如有); (2) 不支付现金补偿的, 公司有权扣减应向其支付的报酬。</p>			
	苏州迈为科技股份有限公司	其他承诺	<p>本公司首次公开发行股票并在创业板上市的招股说明书不存在虚假记载、误导性陈述或重大遗漏。若有权部门认定本公司招股说明书存在虚假记载、误导性陈述或者重大遗漏, 对判断本公司是否符合法律规定的发行条件构成重大、实质影响的, 本公司将依法</p>	2018 年 11 月 09 日	2099/12/31	正在履行

			回购首次公开发行的全部股票。回购价格根据相关法律、法规确定，且不低于首次公开发行股份的发行价格。			
	王正根;周剑	其他承诺	公司首次公开发行招股说明书不存在虚假记载、误导性陈述或重大遗漏。若公司招股说明书存在虚假记载、误导性陈述或者重大遗漏，致使投资者在证券交易中遭受损失的，将依法赔偿投资者损失。若有权部门认定公司首次公开发行招股说明书存在虚假记载、误导性陈述或者重大遗漏，对判断公司是否符合法律规定的发行条件构成重大、实质影响的，本人将利用公司的控股股东地位促成公司依法回购首次公开发行的全部股票。回购价格根据相关法律、法规确定，且不低于首次公开发行股份的发行价格。	2018年11月09日	2099/12/31	正在履行
	曹璐;范宏;冯运晓;吉争雄;贾新华;刘琼;施政辉;王正根;夏智凤;徐炜政;周剑;朱夏	其他承诺	公司首次公开发行股票并在创业板上市的招股说明书不存在虚假记载、误导性陈述或重大遗漏的情形。若有权部门认定公司招股说明书存在虚假记载	2018年11月09日	2099/12/31	正在履行

			载、误导性陈述或者重大遗漏，致使投资者在证券交易中遭受损失的，将依法赔偿投资者损失。			
	东吴证券股份有限公司	其他承诺	东吴证券股份有限公司承诺为公司首次公开发行制作、出具的文件不存在虚假记载、误导性陈述或者重大遗漏的情形；若因保荐机构为公司首次公开发行制作、出具的文件有虚假记载、误导性陈述或者重大遗漏，给投资者造成损失的，保荐机构将先行赔偿投资者损失。	2018年11月09日	2099/12/31	正在履行
	江苏苏亚金诚会计师事务所（特殊普通合伙）	其他承诺	江苏苏亚金诚会计师事务所（特殊普通合伙）（以下简称“苏亚金诚”）为公司申请首次公开发行股票并上市依法出具相关文件，苏亚金诚保证所出具文件的真实性、准确性和完整性。若因苏亚金诚为公司首次公开发行制作、出具的文件有虚假记载、误导性陈述或者重大遗漏，给投资者造成损失的，将依法赔偿投资者损失。	2018年11月09日	2099/12/31	正在履行
	国浩律师（南京）事务所	其他承诺	国浩律师（南京）事务所承诺为公司本次发行上市制作、出具的文	2018年11月09日	2099/12/31	正在履行

			件不存在虚假记载、误导性陈述或者重大遗漏。如国浩律师（南京）事务所在本次发行工作期间未勤勉尽责，导致所制作、出具的文件对重大事件作出违背事实真相的虚假记载、误导性陈述，或在披露信息时发生重大遗漏，导致公司不符合法律规定的发行条件，造成投资者直接经济损失的，在该等违法事实被认定后，国浩律师（南京）事务所将本着积极协商、切实保障投资者特别是中小投资者利益的原则，自行并督促公司及其他过错方一并对投资者直接遭受的、可测算的经济损失，选择与投资者和解、通过第三方与投资者调解及设立投资者赔偿基金等方式进行赔偿。			
	上海浩视仪器科技有限公司;苏州金茂新兴产业创业投资企业(有限合伙);苏州迈拓投资中心(有限合伙);吴江东运创业投资有限公司	其他承诺	在本公司所持公司股份锁定期届满后，本公司减持股份应符合相关法律、法规及证券交易规则要求，减持方式包括但不限于二级市场集中竞价交易方式、大宗交易方式、协议转让方式等。本公司减持股份	2018年11月09日	2099/12/31	正在履行

			<p>的价格（如因派发现金红利、送股、转增资本、增发新股等原因进行除权、除息的，须按照深圳证券交易所的有关规定作复权处理，下同）根据当时的二级市场价格确定，并应符合相关法律、法规及深圳证券交易所规则要求。本公司在公司首次公开发行前所持有的股份在锁定期满后二年内减持的，减持价格不低于首次公开发行股票的发行价格。本公司在减持公司股票前，应提前三个交易日通知公司并予以公告，并承诺将按照相关法律、法规和证券交易所规则办理。如本公司违反上述承诺事项，本公司承诺无条件接受以下约束：在股东大会及中国证监会指定报刊上公开说明违反承诺的具体原因并向股东和社会公众投资者道歉；本公司持有的公司股票的锁定期限自动延长 6 个月；若因本公司未履行上述声明承诺事项给公司或其他投资者造成损失的，本公司将向公司或者其他投资</p>			
--	--	--	--	--	--	--

			者依法承担赔偿责任。			
	王正根;周剑	股份限售承诺	<p>自发行人股票上市之日起 36 个月内, 不转让或者委托他人管理本人在本次发行前已直接或者间接持有的发行人股份, 也不由发行人回购该部分股份。发行人上市后 6 个月内, 如发行人股票价格连续 20 个交易日的收盘价均低于发行价, 或者上市后 6 个月期 (2019 年 5 月 9 日) 末收盘价低于发行价 (如前述期间内发行人股票发生过除权除息等事项的, 发行价格应相应调整), 本人持有发行人股份的锁定期限自动延长 6 个月。本人所持发行人股份在锁定期满后 2 年内依法减持的, 其减持价格不低于发行价 (如发行人股票自首次公开发行之日至上述减持公告之日发生过除权除息等事项的, 发行价格应相应调整)。本人将遵守中国证监会《上市公司股东、董监高减持股份的若干规定》, 深圳证券交易所《股票上市规则》、《深圳证券交易所上市公司股东及</p>	2018 年 11 月 09 日	2021/11/9	正在履行

			董事、监事、高级管理人员减持股份实施细则》的相关规定。			
	连建军;施政辉;苏州迈拓投资中心(有限合伙)	股份限售承诺	发行人股东苏州迈拓投资中心(有限合伙)、连建军和施政辉承诺:自发行人股票上市之日起 36 个月内,不转让或者委托他人管理本企业在本发行前已直接或者间接持有的发行人股份,也不由发行人回购该部分股份。本人/企业将遵守中国证监会《上市公司股东、董监高减持股份的若干规定》,深圳证券交易所《股票上市规则》、《深圳证券交易所上市公司股东及董事、监事、高级管理人员减持股份实施细则》的相关规定。	2018 年 11 月 09 日	2021/11/9	正在履行
	上海浩视仪器科技有限公司;苏州金茂新兴产业创业投资企业(有限合伙);苏州市吴江创迅创业投资有限公司;苏州市吴江创业投资有限公司;吴江东运创业投资有限公司	股份限售承诺	自发行人首次公开发行股票并上市之日起 12 个月内,不转让或者委托他人管理其在发行人首次公开发行股票之前直接或者间接持有的发行人股份,也不由发行人回购该部分股份。本企业将遵守中国证监会《上市公司股东、董监高减持股份的若干规定》,深圳证券交易所	2018 年 11 月 09 日	2019/11/9	正在履行

			《股票上市规则》、《深圳证券交易所上市公司股东及董事、监事、高级管理人员减持股份实施细则》的相关规定。			
	王正根;周剑	股份减持承诺	公司共同实际控制人周剑、王正根,本次发行前直接持有本公司48.03%的股份,通过持有迈拓投资75.17%的股份间接控制本公司6.54%的股份,其所持有的公司股份在限售期满后的持股意向承诺如下:本人所持股份在锁定期满后2年内减持的,减持价格不低于发行价。如遇除权除息事项,上述发行价作相应调整。本人拟减持发行人股份的,本人将提前三个交易日通知发行人并予以公告,并承诺依法按照《公司法》、《证券法》、中国证监会和深圳证券交易所相关规定办理。如本人未履行上述承诺,本人将在符合法律、法规及规范性文件规定的情况下10个交易日内回购违规卖出的股票,且自回购完成之日自动延长持有全部股份的锁定期3个月。如	2021年11月09日	2023/11/9	正在履行

			本人因未履行上述承诺事项而获得收入的，所得的收入归发行人所有，本人将在获得收入的 5 日内将前述收入支付给发行人指定账户。本人不会因职务变更、离职等原因而拒绝履行上述承诺。			
	王正根;周剑	股东一致行动承诺	<p>为维护迈为股份的持续稳定发展，周剑、王正根就涉及迈为股份的事项，特签订本承诺作出如下约定：在行使各项涉及迈为股份事宜的股东权利时，周剑与王正根保持一致，包括但不限于：</p> <p>（1）向迈为股份提出议案或临时提案，双方的意思表示均保持一致；（2）在迈为股份股东大会审议的事项及提案的表决，双方的意思表示（同意/反对/弃权）均保持一致；（3）如需委托他人出席迈为股份股东大会及行使表决权的，一方只能委托对方或者指定的人员作为其代理人，并按上述两条约定在授权委托书中分别对列入股东会议程的每一审议事项作赞成、反对或弃权的指示。在</p>	2018 年 11 月 09 日	2021/11/9	正在履行

			<p>行使涉及迈为股份的董事权利时，周剑、王正根保持一致，包括但不限于：（1）向迈为股份提出议案或临时提案，双方的意思表示均保持一致；</p> <p>（2）在迈为股份董事会审议的事项及提案的表决，双方的意思表示（同意/反对/弃权）均保持一致；（3）如需委托他人出席上述各公司董事会及行使表决权的，一方只能委托对方作为其代理人，并按上述两条约定在授权委托书中分别对列入股东会议程的每一审议事项作赞成、反对或弃权的指示。</p> <p>在本承诺有效期间，就迈为股份日常生产经营、管理及其他重大事项决策等诸方面保持一致行动，包括但不限于行使股东权利、董事权利等各项经营决策权。共同实际控制人承诺：严格遵守和履行相关法律、行政法规及规范性文件规定的关于一致行动人的义务和责任；任何一方均未与签署本承诺之外的第三方签订与本承诺内容相同、近似</p>			
--	--	--	---	--	--	--

			<p>的协议或合同。周剑和王正根已于 2017 年 3 月 10 日签署了《一致行动协议》（以下简称“原协议”）及《一致行动承诺函》，确认双方为苏州迈为科技股份有限公司（以下简称“发行人”、“公司”）的共同控制人。经友好协商，双方达成补充协议如下：一、周剑和王正根在提出议案前须召开一致行动人会议相互协商并形成书面记录，未能协商一致的，以周剑意见为准。二、周剑和王正根在投票表决前须召开一致行动人会议相互协商并形成书面记录，未能协商一致的，以周剑意见为准。三、双方一致行动的有效期自原协议签署之日起至公司成功上市之日起三十六个月。四、本补充协议与原协议、《一致行动承诺函》不一致的，以本补充协议为准。</p>			
	苏州迈为科技股份有限公司	分红承诺	经公司 2017 年第三次临时股东大会审议通过，本次股票发行前的滚存未分配利润将由新老股东按照发行后的	2018 年 11 月 09 日	2019/12/31	正在履行

			<p>持股比例共享。公司于 2017 年 4 月 27 日召开 2017 年第三次临时股东大会，审议通过了《关于制定〈苏州迈为科技股份有限公司章程（草案）〉的议案》和《关于制定苏州迈为科技股份有限公司未来三年（2017-2019 年）股东回报规划的议案》。公司发行后的主要股利分配政策如下：1、利润分配原则公司实施积极的利润分配政策，重视对投资者的合理投资回报，并保持连续性和稳定性，但利润分配不得超过累计可分配利润的范围，不得损害公司持续经营能力。</p> <p>2、利润分配的形式公司可以采取现金、股票或二者相结合的方式分配利润。在公司盈利以及公司正常经营和长期发展的前提下，公司将积极采取现金方式分配股利。</p> <p>3、利润分配的期间间隔在符合条件的情况下，公司原则上每年至少进行一次利润分配。公司董事会可以根据公司的盈利及资金需求</p>			
--	--	--	--	--	--	--

			<p>状况提议公司进行中期利润分配。4、股利分配的顺序公司将在可分配利润范围内，充分考虑投资者的需要，并根据有关法律、法规和公司章程，以公司缴纳所得税后的利润，按下列顺序分配：</p> <p>（1）公司分配当年利润时，应当提取利润的 10% 列入公司法定公积金；（2）公司法定公积金不足以弥补以前年度亏损的，在依照前款规定提取法定公积金以前，应当先用当年利润弥补亏损；（3）公司从税后利润中提取法定公积金后，经股东大会决议，还可以从税后利润中提取任意公积金；（4）公司弥补亏损和提取公积金所余税后利润以后，按照股东持有的股份比例分配。5、现金分红条件及分红比例</p> <p>（1）公司拟实施现金分红时应同时满足以下条件：</p> <p>1) 公司当年盈利且累计未分配利润为正；2) 公司现金流可以满足公司正常经营和持续发展的需求；3)</p>			
--	--	--	--	--	--	--

			<p>审计机构对公司的该年度财务报告出具标准无保留意见的审计报告。</p> <p>(2) 公司出现以下情形之一的, 可以不实施现金分红: 1) 公司当年度未实现盈利; 2) 公司当年度经营性现金流量净额或者现金流量净额为负数; 3) 公司期末资产负债率超过 70%; 4) 公司在可预见的未来一定时期内存在重大投资或现金支出计划, 且公司已在公开披露文件中对相关计划进行说明, 进行现金分红将可能导致公司现金流无法满足公司经营或投资需要。重大投资计划或重大现金支出指以下情形: ① 公司未来十二个月内拟对外投资、收购资产或购买设备累计支出达到或超过公司最近一期经审计净资产的 10%, 且超过 3,000 万元; ② 公司未来十二个月内拟对外投资、收购资产或购买设备累计支出达到或超过公司最近一期经审计总资产的 5%。(3) 现金分红比例的规定公司每年以现金方式分</p>			
--	--	--	--	--	--	--

			<p>配的利润应不低于当年实现的可分配利润的 10%。公司在实施上述现金分配股利的同时，可以同时派发红股。公司进行现金分红时，现金分红的比例也应遵照以下要求：1) 公司发展阶段属成熟期且无重大资金支出安排的，进行利润分配时，现金分红在本次利润分配中所占比例最低应达到 80%；2) 公司发展阶段属成熟期且有重大资金支出安排的，进行利润分配时，现金分红在本次利润分配中所占比例最低应达到 40%；3) 公司发展阶段属成长期且有重大资金支出安排的，进行利润分配时，现金分红在本次利润分配中所占比例最低应达到 20%。公司董事会将综合考虑公司所处行业特点、发展阶段、自身经营模式、盈利水平以及是否有重大资产支出安排等因素，并按照公司章程规定的程序，提出差异化的现金分红政策。6、股票股利分配条件公司在经营情况良好，并且董事会认为</p>			
--	--	--	---	--	--	--

			<p>公司具有公司成长性、每股净资产的摊薄等真实合理因素，且发放股票股利有利于公司全体股东整体利益时，可以在满足上述现金分红的条件下，提出股票股利分配预案。</p>			
	王正根;周剑	关于同业竞争、关联交易、资金占用方面的承诺	<p>为避免同业竞争，公司控股股东、共同实际控制人周剑、王正根签署了《关于避免同业竞争的声明与承诺》，承诺如下：“1、目前本人及本人控制的其他企业未经营与迈为科技相同或相近的业务；2、在本人持有迈为科技股份期间以及本人转让所持股份之日起一年内，本人将不直接或间接从事或参与任何与迈为科技相同、相近或类似的业务或项目，不进行任何损害或者可能损害迈为科技利益的其他竞争行为；3、对本人及本人控制的其他企业，本人将通过派出机构及人员（包括但不限于董事、经理）确保其履行本《承诺函》项下的义务；4、如迈为科技将来扩展业务范围，导致本人及本人控</p>	2018年11月09日	2021/11/9	正在履行

			<p>制的其他企业所生产的产品或所从事的业务与迈为科技构成或可能构成同业竞争，本人及本人控制的其他企业承诺按照如下方式消除与迈为科技的同业竞争：（1）停止生产构成竞争或可能构成竞争的产品；（2）停止经营构成竞争或可能构成竞争的业务；（3）如迈为科技有意受让，在同等条件下按法定程序将竞争业务优先转让给迈为科技；（4）如迈为科技无意受让，将竞争业务转让给无关联的第三方。</p> <p>5、本《承诺函》自签署之日起生效，非经迈为科技同意，本承诺不得撤销。如本人或本人控制的其他企业违反上述承诺与保证，本人愿意承担由此给迈为科技造成的经济损失。</p>			
	苏州迈为科技股份有限公司	IPO 稳定股价承诺	<p>（一）触发股价稳定方案的条件发行人上市后三年内，如非因不可抗力因素所致，发行人股票出现连续二十个交易日的收盘价均低于发行人最近一期经审计的每股净资产（最近一期审计基准日</p>	2018 年 11 月 09 日	2021/11/9	正在履行

			<p>后，因利润分配、资本公积转增股本、股份拆细、增发、配股或缩股等情况导致发行人净资产或股份总数出现变化的，每股净资产相应进行调整），发行人将于第 20 个交易日（“启动日”）收盘后宣布启动股价稳定方案：</p> <p>1、控股股东、实际控制人增持发行人股票；2、发行人回购发行人股票；3、董事（不含独立董事）、高级管理人员增持发行人股票；4、其他证券监管部门认可的方式。</p> <p>自股价稳定方案触发之日起，发行人董事会应在 3 个交易日内制订稳定发行人股价的具体措施，并在履行完毕相关内部决策程序和外部审批/备案程序（如需）后实施，且按照上市公司信息披露要求予以公告。若某一会计年度内发行人股价多次达到触发股价稳定方案的情况，发行人及相关责任主体将继续按照股价稳定方案履行相关义务。（二）终止股价稳定方案的条件触发</p>			
--	--	--	--	--	--	--

			<p>股价稳定方案时点至股价稳定方案尚未实施前或股价稳定方案实施后，若出现以下任一情形，则视为本次稳定股价措施实施完毕及承诺履行完毕，已公告的稳定股价方案终止执行：1、发行人股票连续十个交易日的收盘价均高于发行人最近一期经审计的每股净资产（最近一期审计基准日后，因利润分配、资本公积转增股本、股份拆细、增发、配股或缩股等情况导致发行人净资产或股份总数出现变化的，每股净资产相应进行调整）；2、继续实施股价稳定方案将导致发行人股权分布不符合上市条件。</p> <p>（三）股价稳定方案的具体措施 1、控股股东、实际控制人增持股票 发行人共同实际控制人周剑、王正根在启动日起 5 个交易日内，应就增持公司 A 股股票的具体计划（应包括拟增持的数量范围、价格区间、完成时间等信息）书面通知公司并由公司进行公告，且在增持公告作出之日</p>			
--	--	--	--	--	--	--

			<p>起的下一个交易日开始启动增持，并应在履行完毕法律法规规定的程序后 30 日内实施完毕。发行人控股股东、共同实际控制人周剑、王正根单次及/或连续十二个月增持公司股份数量不超过公司总股本的 2%，但不少于人民币 1,000 万元。</p> <p>2、发行人回购股票发行人应在符合《上市公司回购社会公众股份管理办法（试行）》及《关于上市公司以集中竞价交易方式回购股份的补充规定》等相关法律、法规的规定、且不应导致发行人股权分布不符合上市条件的前提下，向社会公众股东回购股份。发行人单次回购股份不超过发行人总股本的 2%，但单次用于回购股份的资金不得低于人民币 1,000 万元。</p> <p>3、董事（不含独立董事）、高级管理人员增持股票在发行人任职且领取薪酬的董事（不含独立董事）、高级管理人员周剑、王正根、施政辉和刘琼在启动日起 5 个交易日</p>			
--	--	--	--	--	--	--

			<p>内，应就增持公司 A 股股票的具体计划（应包括拟增持的数量范围、价格区间、完成时间等信息）书面通知公司并由公司进行公告，且应在增持公告作出之日起下一个交易日开始启动增持，并应在履行完毕法律法规规定的程序后 30 日内实施完毕。在发行人任职且领取薪酬的董事（不含独立董事）、高级管理人员周剑、王正根、施政辉和刘琼年度用于增持公司股份的货币资金不少于上年度薪酬总和（税前，下同）的 20%，但不超过该等董事、高级管理人员上年度的薪酬总和。发行人未来新聘任的有义务增持的董事（不含独立董事）、高级管理人员也应履行发行人上市时有义务增持的董事（不含独立董事）、高级管理人员已作出的关于股价稳定方案的相应承诺。</p> <p>（四）责任追究机制在股价稳定方案被触发时，如控股股东、实际控制人、发行人、董事（不含独立董</p>			
--	--	--	--	--	--	--

			<p>事)、高级管理人员未切实采取稳定股价的具体措施,各方承诺接受以下追责机制: 1、发行人未能履行回购公司股票的承诺,则应在在股东大会及中国证监会指定报刊上公开说明未采取上述稳定股价措施的具体原因并向股东和社会公众投资者道歉,并依法承担相应责任。2、控股股东、共同实际控制人周剑、王正根未能履行增持公司股票的承诺,则发行人有权责令其在限期内履行增持股票义务,仍不履行的,每违反一次,应向发行人按如下公式支付现金补偿:</p> <p>(1) 最低增持金额(即人民币 1,000 万元) - 实际增持股票金额(如有);</p> <p>(2) 拒不支付现金补偿的,发行人有权扣减应向其支付的分红;</p> <p>(3) 多次违反上述规定的,现金补偿金额累积计算。3、有义务增持的董事(不含独立董事)、高级管理人员未能履行增持公司股票的承诺,则发行人有权责</p>			
--	--	--	---	--	--	--

			令其在限期内履行增持股票义务，仍不履行的，则应向发行人按如下公式支付现金补偿：（1）最低增持金额（即其上年度薪酬总和的 20%）—实际增持股票金额（如有）；（2）不支付现金补偿的，发行人有权扣减应向其支付的报酬。			
其他承诺	周剑、王正根	股东一致行动承诺	周剑先生及王正根先生于公司首次公开发行股票并上市前签署了《一致行动协议》（以下简称“原协议”）、《一致行动协议之补充协议》（以下简称“补充协议（一）”）以及于 2021 年 8 月 9 日签署的《一致行动协议之补充协议（二）》（以下简称“《补充协议（二）》”）即将到期，双方签署了《一致行动协议之补充协议（三）》。 1、双方同意，《补充协议（二）》约定的双方一致行动期间到期后，双方一致行动的有效期限续期一年，即至 2023 年 11 月 9 日止。在本补充协议约定的延长期间内，双方仍为	2022 年 11 月 09 日	2023-11-09	正在履行

			公司的一致行动人，双方在新的一致行动期间的权利、义务及履行内容仍以《原协议》《补充协议（一）》《补充协议（二）》约定为准。2、本补充协议与《原协议》《补充协议（一）》《补充协议（二）》不一致的，以本补充协议为准。3、本补充协议自双方签署之日起生效。			
承诺是否按时履行	是					
如承诺超期未履行完毕的，应当详细说明未完成履行的具体原因及下一步的工作计划	不适用					

2、公司资产或项目存在盈利预测，且报告期仍处在盈利预测期间，公司就资产或项目达到原盈利预测及其原因做出说明

适用 不适用

二、控股股东及其他关联方对上市公司的非经营性占用资金情况

适用 不适用

公司报告期不存在控股股东及其他关联方对上市公司的非经营性占用资金。

三、违规对外担保情况

适用 不适用

公司报告期无违规对外担保情况。

四、董事会对最近一期“非标准审计报告”相关情况的说明

适用 不适用

五、董事会、监事会、独立董事（如有）对会计师事务所本报告期“非标准审计报告”的说明

适用 不适用

六、董事会关于报告期会计政策、会计估计变更或重大会计差错更正的说明

适用 不适用

七、与上年度财务报告相比，合并报表范围发生变化的情况说明

适用 不适用

报告期内，公司新设合并范围内的子公司 5 家，分别为海南迈为科技有限公司、迈为技术（珠海）有限公司、宸微设备科技（苏州）有限公司、苏州迈策科技有限公司、上海迈芯睿信息科技有限责任公司；新设合并范围内孙公司 2 家，分别为迈为软件技术（珠海）有限公司、苏州迈锐软件技术有限公司。具体详见本报告第十节、财务报告之八、合并范围的变更之 1、其他原因的合并范围变动。

八、聘任、解聘会计师事务所情况

现聘任的会计师事务所

境内会计师事务所名称	苏亚金诚会计师事务所（特殊普通合伙）
境内会计师事务所报酬（万元）	65
境内会计师事务所审计服务的连续年限	7
境内会计师事务所注册会计师姓名	李来民、王文娟
境内会计师事务所注册会计师审计服务的连续年限	3/2
境外会计师事务所名称（如有）	无
境外会计师事务所报酬（万元）（如有）	0
境外会计师事务所审计服务的连续年限（如有）	无
境外会计师事务所注册会计师姓名（如有）	无
境外会计师事务所注册会计师审计服务的连续年限（如有）	无

是否改聘会计师事务所

是 否

聘请内部控制审计会计师事务所、财务顾问或保荐人情况

适用 不适用

九、年度报告披露后面临退市情况

适用 不适用

十、破产重整相关事项

适用 不适用

公司报告期末未发生破产重整相关事项。

十一、重大诉讼、仲裁事项

适用 不适用

诉讼(仲裁)基本情况	涉案金额(万元)	是否形成预计负债	诉讼(仲裁)进展	诉讼(仲裁)审理结果及影响	诉讼(仲裁)判决执行情况	披露日期	披露索引
针对应收账款,公司作为原告已结案的诉讼	746.32	否	已结案	已调解结案	客户已按照调解协议还清款项		
针对应收账款,公司作为原告已判决尚未执行完毕的诉讼	421.6	否	已判决,待执行	公司胜诉	公司已收到60万,其余款项公司第一次申请法院强制执行无财产线索,待后续申请恢复执行		
其他已结案的诉讼或仲裁	138.36	否	已结案	公司胜诉或对方撤诉,已调解或和解	已按判决、和解或调解书执行完毕		

十二、处罚及整改情况

适用 不适用

公司报告期不存在处罚及整改情况。

十三、公司及其控股股东、实际控制人的诚信状况

适用 不适用

十四、重大关联交易

1、与日常经营相关的关联交易

适用 不适用

关联交易方	关联关系	关联交易类型	关联交易内容	关联交易定价原则	关联交易价格	关联交易金额(万元)	占同类交易金额的比例	获批的交易额度(万元)	是否超过获批额度	关联交易结算方式	可获得的同类交易市价	披露日期	披露索引
江苏启威星装备科技有限公司	公司参股30%	向关联方购销商品	采购及销售设备	市场化定价	市场价	25,360.08 ⁰ ₄	100.00%	30,000	否	银行结算	市场价	2022年03月11日	巨潮资讯网 www.cninfo.com.cn (公告编

													号： 2022- 020)
合计				25,36 0.08			30,00 0						
大额销货退回的详细情况	无												
按类别对本期将发生的日常关联交易进行总金额预计的，在报告期内的实际履行情况（如有）	无												
交易价格与市场参考价格差异较大的原因（如适用）	无												

注：04 按签订合同金额口径统计，其中向关联方购买设备 24457.08 万元，主要为制绒清洗设备；向关联方销售设备 903 万元，为制绒清洗配套及自动化设备。

2、资产或股权收购、出售发生的关联交易

适用 不适用

公司报告期未发生资产或股权收购、出售的关联交易。

3、共同对外投资的关联交易

适用 不适用

共同投资方	关联关系	被投资企业的名称	被投资企业的主营业务	被投资企业的注册资本	被投资企业的总资产（万元）	被投资企业的净资产（万元）	被投资企业的净利润（万元）
周剑	公司控股股东、董事长	迈为技术（珠海）有限公司	半导体设备制造	32000 万元	34,597.8	31,828.16	-171.84
王正根	公司控股股东、董事总经理	迈为技术（珠海）有限公司	半导体设备制造	32000 万元	34,597.8	31,828.16	-171.84
被投资企业的重大在建项目的进展情况（如有）	公司于 2022 年 5 月 20 日披露了《关于拟签订投资合作协议及项目监管协议的公告》（公告编号：2022-048），本报告期内，迈为半导体装备项目已取得项目用地并开工建设。						

4、关联债权债务往来

适用 不适用

公司报告期不存在关联债权债务往来。

5、与存在关联关系的财务公司的往来情况

适用 不适用

公司与存在关联关系的财务公司与关联方之间不存在存款、贷款、授信或其他金融业务。

6、公司控股的财务公司与关联方的往来情况

适用 不适用

公司控股的财务公司与关联方之间不存在存款、贷款、授信或其他金融业务。

7、其他重大关联交易

适用 不适用

公司报告期无其他重大关联交易。

十五、重大合同及其履行情况

1、托管、承包、租赁事项情况

(1) 托管情况

适用 不适用

公司报告期不存在托管情况。

(2) 承包情况

适用 不适用

公司报告期不存在承包情况。

(3) 租赁情况

适用 不适用

租赁情况说明

报告期公司租赁情况未发生重大变化，主要为租赁生产厂房及办公用房。截止报告期末，公司租赁生产厂房及办公用房面积共计约 9.77 万平米，其中向关联方苏州市吴江经济技术开发区发展集团有限公司及其子公司苏州惠和发展有限公司租赁位于苏州市吴江经济技术开发区的房屋约 3.1 万平米。

为公司带来的损益达到公司报告期利润总额 10%以上的项目

适用 不适用

公司报告期不存在为公司带来的损益达到公司报告期利润总额 10%以上的租赁项目。

2、重大担保

适用 不适用

单位：万元

公司及其子公司对外担保情况（不包括对子公司的担保）										
担保对象名称	担保额度相关公告披露日期	担保额度	实际发生日期	实际担保金额	担保类型	担保物（如有）	反担保情况（如有）	担保期	是否履行完毕	是否为关联方担保
公司对子公司的担保情况										
担保对象名称	担保额度相关公告披露日期	担保额度	实际发生日期	实际担保金额	担保类型	担保物（如有）	反担保情况（如有）	担保期	是否履行完毕	是否为关联方担保
苏州迈为自动化设备	2021年12月21日	30,000	2021年02月09日	17.86	连带责任保证	无	无	2022/1/5	是	否

有限公司										
苏州迈为自动化设备有限公司	2021年12月21日	30,000	2021年04月26日	10,000	连带责任保证	无	无	2024/4/25	否	否
苏州迈为自动化设备有限公司	2021年12月21日	30,000	2021年07月14日	4,554.5	连带责任保证	无	无	2022/3/31	是	否
苏州迈为自动化设备有限公司	2021年12月21日	30,000	2021年09月29日	637.94	连带责任保证	无	无	2022/4/24	是	否
苏州迈为自动化设备有限公司	2021年12月21日	30,000	2021年12月15日	108	连带责任保证	无	无	2022/12/15	是	否
苏州迈为自动化设备有限公司	2021年12月21日	30,000	2021年08月13日	15,000	连带责任保证	无	无	2022/8/10	是	否
苏州迈为自动化设备有限公司	2022年05月09日	30,000	2022年08月10日	19,000	连带责任保证	无	无	2025/8/10	否	否
MAXWELL TECHNOLOGY PTE. LTD.	2021年12月21日	50,000	2022年01月11日	201.57	连带责任保证	无	无	2022/4/20	是	否
MAXWELL TECHNOLOGY PTE. LTD.	2021年12月21日	50,000	2022年01月11日	818.45	连带责任保证	无	无	2022/6/20	是	否
MAXWELL TECHNOLOGY PTE. LTD.	2021年12月21日	50,000	2022年01月13日	425.36	连带责任保证	无	无	2022/6/26	是	否
MAXWELL TECHNOLOGY PTE. LTD.	2021年12月21日	50,000	2022年03月03日	1,610.74	连带责任保证	无	无	2022/10/18	是	否
MAXWELL TECHNOLOGY PTE. LTD.	2021年12月21日	50,000	2022年04月12日	277.85	连带责任保证	无	无	2022/10/7	是	否

MAXWELL TECHNOL OGY PTE. LTD.	2021 年 12 月 21 日	50,000	2022 年 04 月 20 日	8,202.0 3	连带责 任保证	无	无	2022/8/ 31	是	否
MAXWELL TECHNOL OGY PTE. LTD.	2021 年 12 月 21 日	50,000	2022 年 04 月 22 日	567.14	连带责 任保证	无	无	2022/6/ 30	是	否
MAXWELL TECHNOL OGY PTE. LTD.	2022 年 05 月 09 日	120,000	2022 年 05 月 10 日	90.6	连带责 任保证	无	无	2022/10 /4	是	否
MAXWELL TECHNOL OGY PTE. LTD.	2022 年 05 月 09 日	120,000	2022 年 05 月 19 日	483.22	连带责 任保证	无	无	2022/9/ 15	是	否
MAXWELL TECHNOL OGY PTE. LTD.	2022 年 05 月 09 日	120,000	2022 年 05 月 27 日	39,719. 94	连带责 任保证	无	无	2023/8/ 16	否	否
MAXWELL TECHNOL OGY PTE. LTD.	2022 年 05 月 09 日	120,000	2022 年 08 月 03 日	1,323.2 7	连带责 任保证	无	无	2023/5/ 16	否	否
MAXWELL TECHNOL OGY PTE. LTD.	2022 年 05 月 09 日	120,000	2022 年 08 月 09 日	31,511. 28	连带责 任保证	无	无	2022/10 /7	是	否
MAXWELL TECHNOL OGY PTE. LTD.	2022 年 05 月 09 日	120,000	2022 年 08 月 17 日	307.14	连带责 任保证	无	无	2023/2/ 28	否	否
MAXWELL TECHNOL OGY PTE. LTD.	2022 年 05 月 09 日	120,000	2022 年 08 月 18 日	4,370.9 5	连带责 任保证	无	无	2022/10 /7	是	否
MAXWELL TECHNOL OGY PTE. LTD.	2022 年 05 月 09 日	120,000	2022 年 08 月 25 日	80.79	连带责 任保证	无	无	2023/1/ 20	否	否
MAXWELL TECHNOL OGY PTE. LTD.	2022 年 05 月 09 日	120,000	2022 年 08 月 31 日	73.02	连带责 任保证	无	无	2023/1/ 15	否	否
MAXWELL TECHNOL	2022 年 05 月 09	120,000	2022 年 09 月 02	1,729.9 4	连带责 任保证	无	无	2022/11 /30	是	否

OGY PTE. LTD.	日		日							
MAXWELL TECHNOLOGY PTE. LTD.	2022年05月09日	120,000	2022年09月29日	1,565.66	连带责任保证	无	无	2022/12/25	是	否
MAXWELL TECHNOLOGY PTE. LTD.	2022年05月09日	120,000	2022年10月17日	25.43	连带责任保证	无	无	2022/11/30	是	否
MAXWELL TECHNOLOGY PTE. LTD.	2022年05月09日	120,000	2022年09月07日	30,913.83	连带责任保证	无	无	2023/8/16	否	否
MAXWELL TECHNOLOGY PTE. LTD.	2022年05月09日	120,000	2022年09月07日	4,288.08	连带责任保证	无	无	2023/8/16	否	否
MAXWELL TECHNOLOGY PTE. LTD.	2022年05月09日	120,000	2022年11月23日	80.79	连带责任保证	无	无	2023/2/15	否	否
MAXWELL TECHNOLOGY PTE. LTD.	2022年05月09日	120,000	2022年11月28日	3,878.48	连带责任保证	无	无	2023/9/15	否	否
报告期内审批对子公司担保额度合计 (B1)			150,000	报告期内对子公司担保实际发生额合计 (B2)		146,971.11				
报告期末已审批的对子公司担保额度合计 (B3)			150,000	报告期末对子公司实际担保余额合计 (B4)		109,665.35				
子公司对子公司的担保情况										
担保对象名称	担保额度相关公告披露日期	担保额度	实际发生日期	实际担保金额	担保类型	担保物 (如有)	反担保情况 (如有)	担保期	是否履行完毕	是否为关联方担保
公司担保总额 (即前三大项的合计)										
报告期内审批担保额度合计 (A1+B1+C1)			150,000	报告期内担保实际发生额合计 (A2+B2+C2)		146,971.11				
报告期末已审批的担保额度合计 (A3+B3+C3)			150,000	报告期末实际担保余额合计 (A4+B4+C4)		109,665.35				
实际担保总额 (即 A4+B4+C4) 占公司净资产的比例				17.00%						
其中:										

为股东、实际控制人及其关联方提供担保的余额 (D)	0
直接或间接为资产负债率超过 70% 的被担保对象提供的债务担保余额 (E)	109,665.35
担保总额超过净资产 50% 部分的金额 (F)	0
上述三项担保金额合计 (D+E+F)	109,665.35
对未到期担保合同，报告期内发生担保责任或有证据表明有可能承担连带清偿责任的情况说明（如有）	无
违反规定程序对外提供担保的说明（如有）	无

采用复合方式担保的具体情况说明

3、委托他人进行现金资产管理情况

(1) 委托理财情况

适用 不适用

报告期内委托理财概况

单位：万元

具体类型	委托理财的资金来源	委托理财发生额	未到期余额	逾期未收回的金额	逾期未收回理财已计提减值金额
银行理财产品	募集资金	116,155	72,400	0	0
银行理财产品	自有资金	109,700	25,000	0	0
合计		225,855	97,400	0	0

单项金额重大或安全性较低、流动性较差的高风险委托理财具体情况

适用 不适用

单位：万元

受托机构名称（或受托人姓名）	受托机构（或受托人）类型	产品类型	金额	资金来源	起始日期	终止日期	资金投向	报酬确定方式	参考年化收益率	预期收益（如有）	报告期实际损益金额	报告期损益实际收回情况	计提减值准备金额（如有）	是否经过法定程序	未来是否还有委托理财计划	事项概述及相关查询索引（如有）
中国建设银行股	银行	结构性存款	71,155	募集资金	2021年12月22日	2022年03月22日	其他	按合同约定	3.60%		631.62	到期收回		是	是	巨潮资讯网 www.cn

份有限公司															inf o.c om. cn (公告 编号 : 202 1- 112)
中国建设银行股份有限公司	银行	结构性存款	71,800	募集资金	2022年04月01日	2022年06月29日	其他	按合同约定	3.70%	647.77	到期收回		是	是	巨潮资讯网 www. cn info. cn (公告 编号 : 202 2- 030)
中国建设银行股份有限公司	银行	结构性存款	72,400	募集资金	2022年07月04日	2022年09月29日	其他	按合同约定	3.50%	603.99	到期收回		是	是	巨潮资讯网 www. cn info. cn (公告 编号 : 202 2- 056)
中国	银行	通知	72,400	募集	2022年	2022年	其他	按合	0.00%	42.33	到期		是	是	巨潮

建设银行股份有限公司		存款		资金	09月29日	10月11日		同约定				收回				资讯网 www.cninfo.com.cn (公告编号: 2022-073)
中国建设银行股份有限公司	银行	结构性存款	72,400	募集资金	2022年10月11日	2023年01月09日	其他	按合同约定	3.50%		0	报告期末未到期		是	是	巨潮资讯网 www.cninfo.com.cn (公告编号: 2022-075)
合计			360,155	--	--	--	--	--	--	0	1,925.71	--		--	--	--

委托理财出现预期无法收回本金或存在其他可能导致减值的情形

适用 不适用

(2) 委托贷款情况

适用 不适用

公司报告期不存在委托贷款。

4、其他重大合同

适用 不适用

公司报告期不存在其他重大合同。

十六、其他重大事项的说明

适用 不适用

（一）股份回购事项

公司于 2022 年 2 月 14 日召开的第二届董事会第二十二次会议及第二届监事会第二十二次会议，分别审议通过了《关于回购公司股份方案的议案》，该议案已经公司 2022 年 3 月 2 日召开的 2022 年第二次临时股东大会审议通过。同意公司使用自有资金以集中竞价交易的方式回购公司已发行的人民币普通股（A 股）股票（以下简称“本次回购”），回购股份后续将用于股权激励或员工持股计划。本次回购的资金总额不低于人民币 16,250 万元（含）且不超过人民币 32,500 万元（含），回购股份的价格不超过人民币 650 元/股，具体回购股份的数量以回购期满时实际回购的股份数量为准。本次回购股份实施期限为自 2022 年第二次临时股东大会审议通过回购方案之日起 12 个月内。具体内容详见公司于 2022 年 3 月 4 日在巨潮资讯网（<http://www.cninfo.com.cn>）披露的《回购报告书》（公告编号：2022-014）。

截至本报告期末，公司通过回购专用证券账户以集中竞价交易方式回购公司股份 503,254 股，占公司总股本的比例为 0.29%，成交的最低价格为 291.51 元/股，成交的最高价格为 345.00 元/股，支付的总金额为人民币 162,525,822.22 元（不含交易费用），本次回购实施情况符合相关法律法规的要求和公司既定回购方案。

（二）对外投资事项

1、苏州芯动能科技创业投资合伙企业(有限合伙)

2021 年 4 月 9 日，公司召开了第二届董事会第十三次会议，审议通过了《关于与专业投资机构共同投资的议案》。公司拟与张家港益辰管理咨询合伙企业（有限合伙）、北京芯动能投资管理有限公司及其他有限合伙人进行合作，公司拟作为有限合伙人以自有资金认缴出资 5,000 万元，参与投资苏州芯动能科技创业投资合伙企业(有限合伙)。详见 2021 年 4 月 10 日披露的《关于与专业投资机构共同投资的公告》（公告编号：2021-029）。2021 年度，公司已完成出资 3,500 万元；报告期内，公司已完成剩余 1500 万元出资。

2、厦门海辰储能科技股份有限公司

公司以自有资金 9999.9984 万元认购厦门海辰储能科技股份有限公司新增股份 101.6260 万股，本次出资后占其总股本的 2.5%。截至报告期末，公司已完成出资。

3、苏州宜行天下创业投资合伙企业(有限合伙)

公司拟与专业投资机构北京三行资本管理有限责任公司、苏州三行汇智创业投资中心（有限合伙）及其他有限合伙人进行合作，公司拟作为有限合伙人以自有资金认缴出资 20,000 万元，参与认购苏州宜行天下创业投资合伙企业(有限合伙)的基金份额。详见公司 2022 年 10 月 31 日披露的《关于与专业投资机构共同投资的公告》（公告编号：2022-082）。截至报告期末，公司已完成出资 10,000 万元，剩余资金将在后续出资。

十七、公司子公司重大事项

适用 不适用

公司与周剑及王正根共同出资 32,000 万元于广东省珠海市投资设立迈为技术（珠海）有限公司，其中公司拟以自有资金认缴出资 28,800 万元，占注册资本的 90%。公司及子公司迈为技术（珠海）有限公司与珠海高新技术产业开发区管理委员会签署《投资合作协议》及《项目监管协议》，拟投资建设“迈为半导体装备项目”，项目计划投资总额为 210,000 万元。截至报告期末，公司已取得项目用地并开工建设。详见公司于 2022 年 5 月 20 日披露的《关于与关联方共同投资设立公司暨关联交易的公告》（2022-047）、《关于拟签订投资合作协议及项目监管协议的公告》（2022-048）。

第七节 股份变动及股东情况

一、股份变动情况

1、股份变动情况

单位：股

	本次变动前		本次变动增减（+，-）					本次变动后	
	数量	比例	发行新股	送股	公积金转股	其他	小计	数量	比例
一、有限售条件股份	40,707,169.00	37.66%	12,852.00		23,066,622.00	7,908,285.00	15,171,189.00	55,878,358.00	32.10%
1、国家持股									
2、国有法人持股									
3、其他内资持股	40,102,519.00	37.10%	12,852.00		22,703,832.00	6,940,845.00	15,775,839.00	55,878,358.00	32.10%
其中：境内法人持股	3,599,319.00	3.33%	0.00		2,159,591.00	5,758,910.00	3,599,319.00	0.00	0.00%
境内自然人持股	36,503,200.00	33.77%	12,852.00		20,544,241.00	1,181,935.00	19,375,158.00	55,878,358.00	32.10%
4、外资持股	604,650.00	0.56%	0.00		362,790.00	967,440.00	604,650.00	0.00	0.00%
其中：境外法人持股	604,650.00	0.56%			362,790.00	967,440.00	604,650.00	0.00	0.00%
境外自然人持股									
二、无限售条件股份	67,391,166.00	62.34%	1,088,095.00		41,804,212.00	7,908,285.00	50,800,592.00	118,191,758.00	67.90%
1、人民币普通股	67,391,166.00	62.34%	1,088,095.00		41,804,212.00	7,908,285.00	50,800,592.00	118,191,758.00	67.90%
2、境内上市的外资股									
3、境外上市的外资股									
4、其									

他									
三、股份总数	108,098,335.00	100.00%	1,100,947.00		64,870,834.00	0.00	65,971,781.00	174,070,116.00	100.00%

股份变动的的原因

适用 不适用

(1) 2022 年 4 月 7 日, 公司披露了《2021 年年度权益分派实施公告》(公告编号: 2022-031), 公司以资本公积金向全体股东每 10 股转增 6 股, 分红前本公司总股本为 108,118,057 股, 合计转增 64,870,834 股, 转增后公司总股本为 172,988,891 股。

(2) 报告期内, 公司第一期及第二期股权激励行权使公司总股本增加 1,100,947 股。

(3) 其他增减变动为①2021 年度向特定对象发行股票限售期届满, 6,974,411 股限售股解禁减少; ②报告期初中国证券登记结算有限责任公司对高管额度重新计算锁定, 限售股份减少 2,267,087 股; ③报告期内, 高管可转让额度在不同券商托管单元中转托管, 有部分高管托管单元中未托管股份, 但有高管可转让额度, 使得限售股份增加 1,333,213 股。

股份变动的批准情况

适用 不适用

(一) 第一期股权激励计划

1、2019 年 8 月 19 日, 公司召开第一届董事会第二十二次会议以及第一届监事会第十三次会议审议通过了《关于公司第一期股权激励计划(草案)及其摘要的议案》、《关于公司〈第一期股权激励计划考核管理办法〉的议案》、《关于提请股东大会授权董事会具体办理股权激励计划有关事项的议案》, 公司独立董事对本次激励计划的相关事项发表了独立意见。

2、2019 年 9 月 10 日, 公司召开 2019 年第一次临时股东大会, 审议通过了《关于公司第一期股权激励计划(草案)及其摘要的议案》、《关于公司〈第一期股权激励计划考核管理办法〉的议案》、《关于提请股东大会授权董事会具体办理股权激励计划有关事项的议案》, 公司第一期股权激励计划获得批准。

3、经公司股东大会授权, 2019 年 9 月 20 日, 公司召开第一届董事会第二十四次会议, 审议并通过了《关于向激励对象授予股票期权的议案》, 董事会同意授予 145 名激励对象 796,600 份股票期权, 股票期权的授予日为 2019 年 9 月 20 日, 行权价格为每股 112.02 元。公司独立董事对此发表了独立意见。同时, 公司召开第一届监事会第十五次会议, 监事会对本次授予股票期权的激励对象名单进行了核实。

4、2020 年 9 月 21 日, 公司召开第二届董事会第七次会议和第二届监事会第七次会议, 审议通过了《关于调整第一期股权激励计划期权行权价格并注销部分期权的议案》及《关于第一期股权激励计划第一个行权期行权条件成就的议案》。根据《上市公司股权激励管理办法》、公司《第一期股权激励计划(草案)》、等有关规定, 经公司 2019 年第一次临时股东大会授权, 同意因公司实施 2019 年度权益分派方案、激励对象离职等原因, 对第一期股权激励计划的期权行权价格及数量进行调整并注销部分期权。经调整后, 股票期权行权价格由 112.02 元/份调整为 111.02 元/份, 授予激励对象由 145 名调整为 142 名, 授予股票期权数量由 796,600 份调整为 791,000 份。同时结合公司 2019 年度已实现的业绩情况和各激励对象在 2019 年度的个人业绩考评结果, 董事会认为公司第一期股权激励计划第一个行权期的行权条件已成就, 同意公司第一期股权激励计划 142 名激励对象在第一个行权期内以自主行权方式行权, 预计行权的股票期权

数量为 237,300 份（实际行权数量以中国证券登记结算有限公司深圳分公司登记为准）。公司独立董事对此发表了同意的独立意见，国浩律师（南京）事务所出具了法律意见书。

5、2021 年 10 月 15 日，公司召开第二届董事会第十九次会议和第二届监事会第十九次会议，审议通过了《关于调整第一期股权激励计划期权行权价格及数量的议案》及《关于第一期股权激励计划第二个行权期行权条件成就的议案》。根据《上市公司股权激励管理办法》《第一期股权激励计划（草案）》等有关规定，经公司 2019 年第一次临时股东大会授权，同意因公司实施 2020 年度权益分派方案等原因，对第一期股权激励计划的期权行权价格及数量进行调整。经调整后，股票期权行权价格由 111.02 元/份调整为 60.84 元/份，第一期股权激励计划授予的股票期权总数量由 791,000 份调整为 1,418,760 份，其中暂未行权股票期权的数量由 550,900 份调整为 991,620 份。同时结合公司 2020 年度已实现的业绩情况和各激励对象在 2020 年度的个人业绩考评结果，董事会认为公司第一期股权激励计划第二个行权期的行权条件已成就，同意公司第一期股权激励计划 140 名激励对象在第二个行权期内以自主行权方式行权，预计行权的股票期权数量为 424,980 份（实际行权数量以中国证券登记结算有限公司深圳分公司登记为准）。公司独立董事对此发表了同意的独立意见，国浩律师（南京）事务所出具了法律意见书。

6、2022 年 9 月 21 日，公司召开第二届董事会第二十七次会议和第二届监事会第二十七次会议，审议通过了《关于公司第一期股权激励计划第三个行权期行权条件成就的议案》。根据《上市公司股权激励管理办法》《第一期股权激励计划（草案）》等有关规定，经公司 2019 年第一次临时股东大会授权，结合公司 2021 年度已实现的业绩情况和各激励对象在 2021 年度的个人业绩考评结果，董事会认为公司第一期股权激励计划第三个行权期的行权条件已成就，同意公司第一期股权激励计划 140 名激励对象在第三个行权期内以自主行权方式行权，预计行权的股票期权数量为 906,624 份（实际行权数量以中国证券登记结算有限公司深圳分公司登记为准）。公司独立董事对此发表了同意的独立意见，国浩律师（南京）事务所出具了法律意见书。

（二）第二期股权激励计划

1、公司于 2020 年 9 月 14 日召开了第二届董事会第六次会议及第二届监事会第六次会议，分别审议通过了《关于公司第二期股权激励计划（草案）及其摘要的议案》等相关议案，公司拟向激励对象授予 46.65 万份股票期权，涉及的标的股票种类为人民币 A 股普通股，约占本次激励计划草案公告日公司股本总额 52,000,000 股的 0.8971%，本次股权激励计划的对象总人数 188 人，本次激励计划授予的股票期权的行权价格为 261.35 元/份。公司独立董事对相关事项发表了同意的独立意见，国浩律师（南京）事务所对此出具了相应的法律意见书，大观信诚（深圳）企业管理咨询有限公司对此出具了相应的独立财务顾问报告。详见 2020 年 9 月 15 日于巨潮资讯网披露的《第二期股权激励计划（草案）》等相关公告。

2、2020 年 10 月 13 日，公司召开 2020 年第二次临时股东大会，审议通过了《关于公司第二期股权激励计划（草案）及其摘要的议案》等相关议案，并披露了《2020 年第二次临时股东大会决议的公告》（公告编号：2020-097）、《关于公司第二期股权激励计划内幕信息知情人及激励对象买卖公司股票情况的自查报告》（公告编号：2020-096），公司对

第二期股权激励计划内幕信息知情人及激励对象在本次激励计划草案首次公开披露前六个月（即 2020 年 3 月 13 日至 2020 年 9 月 14 日）买卖公司股票的情况进行了自查。

3、公司于 2021 年 10 月 15 日召开第二届董事会第十九次会议和第二届监事会第十九次会议，分别审议通过了《关于调整第二期股权激励计划期权行权价格及数量并注销部分期权的议案》及《关于第二期股权激励计划第一个行权期行权条件成就的议案》；国浩律师（南京）事务所对此出具了相应的法律意见书，公司独立董事对此发表了同意的独立意见。根据《上市公司股权激励管理办法》、《第二期股权激励计划（草案）》等有关规定，经公司 2020 年第二次临时股东大会授权，同意董事会因公司实施 2020 年度权益分派方案、激励对象离职、个人考核情况等原因，对第二期股权激励计划的期权行权价格及数量进行调整并注销部分期权。经调整后，股票期权行权价格由 261.35 元/份调整为 144.36 元/份，授予激励对象由 187 名调整为 183 名，另外 1 名激励对象第一个等待期内考核结果未达标，公司对上述不满足行权条件的 9,800 份期权予以注销，第二期股权激励计划授予的股票期权总数量由 466,500 份调整为 822,060 份；同时结合公司 2020 年度已实现的业绩情况和各激励对象在 2020 年度的个人业绩考评结果，董事会认为公司第二期股权激励计划第一个行权期的行权条件已成就，同意公司第二期股权激励计划符合行权条件的 182 名激励对象在第一个行权期内以自主行权方式行权，预计行权的股票期权数量为 246,240 份（实际行权数量以中国证券登记结算有限公司深圳分公司登记为准）。公司独立董事对此发表了同意的独立意见，国浩律师（南京）事务所出具了法律意见书。

4、公司于 2022 年 10 月 26 日召开第二届董事会第二十八次会议和第二届监事会第二十八次会议，分别审议通过了《关于注销第二期股权激励计划部分期权的议案》及《关于第二期股权激励计划第二个行权期行权条件成就的议案》；德恒上海律师事务所对此出具了相应的法律意见书，公司独立董事对此发表了同意的独立意见。根据《上市公司股权激励管理办法》《第二期股权激励计划（草案）》等有关规定，经公司 2020 年第二次临时股东大会授权，同意董事会因激励对象离职原因，注销部分期权。经调整后，授予激励对象由 182 名调整为 180 名，公司对上述不满足行权条件的 12,096 份期权予以注销，第二期股权激励计划暂未行权的股票期权数量由 919,296 份调整为 907,200 份；同时结合公司 2021 年度已实现的业绩情况和各激励对象在 2021 年度的个人业绩考评结果，董事会认为公司第二期股权激励计划第二个行权期的行权条件已成就，同意公司第二期股权激励计划符合行权条件的 180 名激励对象在第二个行权期内以自主行权方式行权，预计行权的股票期权数量为 388,800 份（实际行权数量以中国证券登记结算有限公司深圳分公司登记为准）。公司独立董事对此发表了同意的独立意见，德恒上海律师事务所出具了法律意见书。

（三）公司 2021 年度利润分配事项

公司于 2022 年 3 月 10 日召开第二届董事会第二十三次会议，审议通过了《关于公司 2021 年度利润分配及资本公积金转增股本预案的议案》：以公司截至 2022 年 2 月 28 日总股本 108,118,057 股为基数，向全体股东每 10 股派发现金红利 15 元（含税），共分配现金红利 162,177,085.50 元（含税），不送红股；同时以资本公积金向全体股东每 10 股转增 6 股，合计转增 64,870,834 股，转增后公司总股本为 172,988,891 股。

在分配方案实施前，公司总股本若因股权激励行权、新增股份上市、股份回购等事项发生变化，公司将按照“现金分红比例、送红股比例、资本公积金转增股本比例固定不变”的原则，即保持每 10 股派发现金红利 15 元（含税）不变，每 10 股转增 6 股不变，相应调整利润分配总额和转增股本总额。公司回购专用证券账户中的股份不参与本次权益分派。

截至报告期末，公司 2021 年度权益分派已实施完毕，详见公司 2022 年 4 月 7 日于巨潮资讯网披露的《2021 年年度权益分派实施公告》（公告编号：2022-031）。

股份变动的过户情况

适用 不适用

股份变动对最近一年和最近一期基本每股收益和稀释每股收益、归属于公司普通股股东的每股净资产等财务指标的影响

适用 不适用

报告期内，因公司股票期权行权、资本公积转增等影响，公司股本新增 65,971,781 股，公司总股本由 108,098,335 股变更为 174,070,116 股。如不考虑上述股份变动情况，公司 2022 年度的每股收益及每股净资产分别为：基本每股收益 7.97 元，稀释每股收益 7.85 元，归属于公司普通股股东的每股净资产 59.69 元。上述变动后，公司 2022 年度的每股收益及每股净资产分别为：基本每股收益 4.98 元，稀释每股收益 3.91 元，归属于公司普通股股东的每股净资产 37.07 元。

公司认为必要或证券监管机构要求披露的其他内容

适用 不适用

2、限售股份变动情况

适用 不适用

单位：股

股东名称	期初限售股数	本期增加限售股数	本期解除限售股数	期末限售股数	限售原因	解除限售日期
周剑	18,108,888	10,865,332		28,974,220	首发后限售股及高管锁定股	8217928 股于 2024-02-01 解限，其余为高管锁定股，任职期内执行董监高限售规定。
王正根	13,982,272	9,722,576		23,704,848	首发后限售股及高管锁定股	6301376 股于 2024-02-01 解限，其余为高管锁定股，任职期内执行董监高限售规定。
施政辉	1,976,385	1,191,015		3,167,400	高管锁定股	高管锁定股，任职期内执行董监高限售规定。
李强	3,000	3,480		6,480	高管锁定股	高管锁定股，任职期内执行董监高限售规定。
刘琼	6,480	10,800		17,280	高管锁定股	高管锁定股，任职期内执行董监高限售规定。

						定。
李定勇	4,050	4,080		8,130	高管锁定股	高管锁定股， 任职期内执行 董监高限售规 定。
郭伟松	155,038	93,023	248,061	0	首发后限售股	2022-6-22
Macquarie Bank Limited	155,038	93,023	248,061	0	首发后限售股	2022-6-22
UBS AG	248,062	148,837	396,899	0	首发后限售股	2022-6-22
Goldman Sachs & Co. LLC	201,550	120,930	322,480	0	首发后限售股	2022-6-22
上海鹤禧投资 管理有限公司	155,038	93,023	248,061	0	首发后限售股	2022-6-22
工银瑞信基金 管理有限公司注	1,472,868	883,719	2,356,587	0	首发后限售股	2022-6-22
博时基金管理 有限公司注	155,038	93,022	248,060	0	首发后限售股	2022-6-22
济南江山投资 合伙企业（有 限合伙）	465,116	279,070	744,186	0	首发后限售股	2022-6-22
明阳智慧能源 集团股份公司	155,038	93,023	248,061	0	首发后限售股	2022-12-22
泰康资产管理 有限责任公司 -泰康人寿保 险有限责任公司 投连行业配 置型投资账户	387,596	232,558	620,154	0	首发后限售股	2022-6-22
泰康资产管理 有限责任公司 -泰康人寿保 险有限责任公司 -分红-个人 分红产品	372,093	223,256	595,349	0	首发后限售股	2022-6-22
泰康资产管理 有限责任公司 -泰康人寿保 险有限责任公司 投连安盈回 报投资账户	155,038	93,023	248,061	0	首发后限售股	2022-6-22
泰康资产管理 有限责任公司 -泰康人寿保 险有限责任公司 投连积极成 长型投资账户	155,038	93,023	248,061	0	首发后限售股	2022-6-22
睿远基金管理 有限公司	126,456	75,874	202,330	0	首发后限售股	2022-6-22
合计	38,440,082	24,412,687	6,974,411	55,878,358	--	--

二、证券发行与上市情况

1、报告期内证券发行（不含优先股）情况

适用 不适用

2、公司股份总数及股东结构的变动、公司资产和负债结构的变动情况说明

适用 不适用

(1) 2022 年 4 月 7 日，公司披露了《2021 年年度权益分派实施公告》（公告编号：2022-031），公司以资本公积金向全体股东每 10 股转增 6 股，合计转增 64,870,834 股。

(2) 报告期内，公司总股本因第一期及第二期股权激励行权原因增加股本 1,100,947 股。

3、现存的内部职工股情况

适用 不适用

三、股东和实际控制人情况

1、公司股东数量及持股情况

单位：股

报告期末普通股股东总数	19,391	年度报告披露日前上一月末普通股股东总数	22,415	报告期末表决权恢复的优先股股东总数（如有）（参见注 9）	0	年度报告披露日前上一月末表决权恢复的优先股股东总数（如有）（参见注 9）	0	持有特别表决权股份的股东总数（如有）	0
持股 5%以上的股东或前 10 名股东持股情况									
股东名称	股东性质	持股比例	报告期末持股数量	报告期内增减变动情况	持有有限售条件的股份数量	持有无限售条件的股份数量	质押、标记或冻结情况		
							股份状态	数量	
周剑	境内自然人	22.19%	38,632,294	14,487,110.00	28,974,220	9,658,074.00	质押	5,270,000	
王正根	境内自然人	17.14%	29,828,848	11,185,818.00	23,704,848	6,124,000.00	质押	2,910,000	
香港中央结算有限公司	境外法人	10.06%	17,508,004	10,192,292.00	0	17,508,004.00			
上海浩视仪器科技有限公司	境内非国有法人	5.08%	8,835,839	3,271,627.00	0	8,835,839.00			

苏州迈拓创业投资合伙企业（有限合伙）	境内非国有法人	4.22%	7,348,038	2,755,514.00	0	7,348,038.00		
吴江东运创业投资有限公司	国有法人	3.92%	6,830,052	1,498,805.00	0	6,830,052.00		
施政辉	境内自然人	1.83%	3,188,300	553,120.00	3,167,400	20,900.00		
招商银行股份有限公司-睿远成长价值混合型证券投资基金	其他	1.56%	2,714,900	1,484,059.00	0	2,714,900.00		
董敏	境内自然人	1.12%	1,956,600	828,800.00	0	1,956,600.00		
科威特政府投资局	境外法人	0.58%	1,016,463	1,016,463.00	0	1,016,463.00		
战略投资者或一般法人因配售新股成为前 10 名股东的情况（如有）（参见注 4）	2021 年 12 月 17 日披露了《2021 年度向特定对象发行股票新增股份变动报告及上市公告书》（2021-101），公司向 14 名特定对象发行股票 4,359,007 股，其中招商银行股份有限公司-睿远成长价值混合型证券投资基金获配 126,456 股（2021 年度权益分派后变为 202,330 股）。上述股份限售期为 2021 年 12 月 22 日-2022 年 6 月 21 日，截至本报告期末已解除限售。							
上述股东关联关系或一致行动的说明	周剑与王正根为一致行动人，两人合计直接持有公司 68,461,142 股，占报告期末股份总数的 39.33%，通过苏州迈拓创业投资合伙企业（有限合伙）实际控制公司 4.22% 的股份，合计控制公司 43.55% 的股份，为公司控股股东及实际控制人。公司未知其他股东之间是否存在关联关系，也未知是否属于一致行动人。							
上述股东涉及委托/受托表决权、放弃表决权情况的说明	无							
前 10 名股东中存在回购专户的特别说明（如有）（参见注 10）	无							
前 10 名无限售条件股东持股情况								
股东名称	报告期末持有无限售条件股份数量	股份种类						
		股份种类	数量					
香港中央结算有限公司	17,508,004	人民币普通股	17,508,004					
周剑	9,658,074	人民币普通股	9,658,074					
上海浩视仪器科技有限公司	8,835,839	人民币普通股	8,835,839					
苏州迈拓创业投资合伙企业（有限合伙）	7,348,038	人民币普通股	7,348,038					
吴江东运创业投资有限公司	6,830,052	人民币普通股	6,830,052					

王正根	6,124,000	人民币普通股	6,124,000
招商银行股份有限公司－睿远成长价值混合型证券投资基金	2,714,900	人民币普通股	2,714,900
董敏	1,956,600	人民币普通股	1,956,600
科威特政府投资局	1,016,463	人民币普通股	1,016,463
中国银行股份有限公司－华泰柏瑞中证光伏产业交易型开放式指数证券投资基金	866,056	人民币普通股	866,056
前 10 名无限售流通股股东之间，以及前 10 名无限售流通股股东和前 10 名股东之间关联关系或一致行动的说明	周剑与王正根为一致行动人，两人合计直接持有公司 68,461,142 股，占报告期末股份总数的 39.33%，通过苏州迈拓创业投资合伙企业（有限合伙）实际控制公司 4.22% 的股份，合计控制公司 43.55% 的股份，为公司控股股东及实际控制人。公司未知其他股东之间是否存在关联关系，也未知是否属于一致行动人。		
参与融资融券业务股东情况说明（如有）（参见注 5）	董敏通过信用账户持股数量为 1,956,600 股。		

公司是否具有表决权差异安排

适用 不适用

公司前 10 名普通股股东、前 10 名无限售条件普通股股东在报告期内是否进行约定购回交易

是 否

公司前 10 名普通股股东、前 10 名无限售条件普通股股东在报告期内未进行约定购回交易。

2、公司控股股东情况

控股股东性质：自然人控股

控股股东类型：自然人

控股股东姓名	国籍	是否取得其他国家或地区居留权
周剑	中国	否
王正根	中国	否
主要职业及职务	周剑先生现任公司董事长；王正根先生现任公司董事、总经理；	
报告期内控股和参股的其他境内外上市公司的股权情况	无	

控股股东报告期内变更

适用 不适用

公司报告期控股股东未发生变更。

3、公司实际控制人及其一致行动人

实际控制人性质：境内自然人

实际控制人类型：自然人

实际控制人姓名	与实际控制人关系	国籍	是否取得其他国家或地区居留权
周剑	本人	中国	否
王正根	本人	中国	否
主要职业及职务	周剑先生现任公司董事长；王正根先生现任公司董事、总经理；		

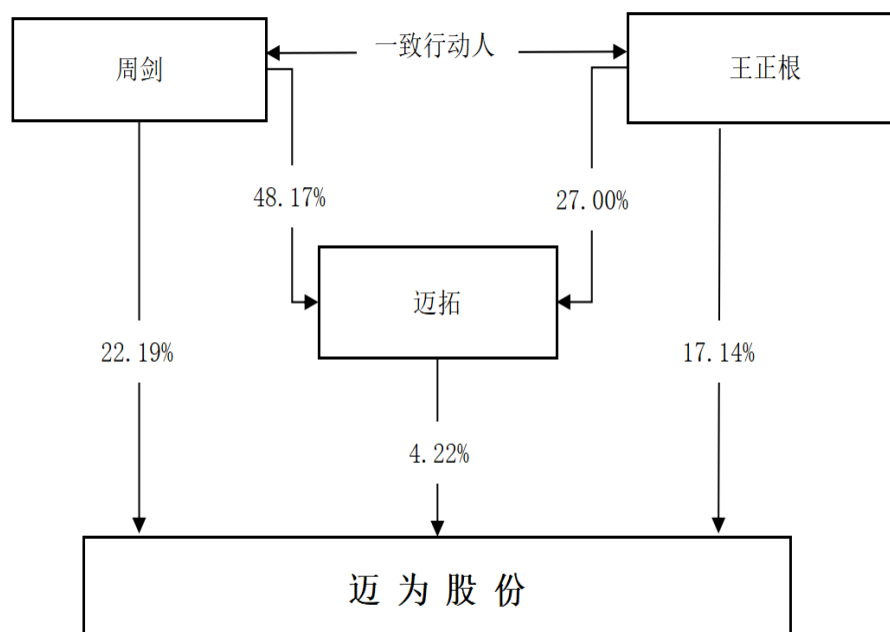
过去 10 年曾控股的境内外上市公司情况	无
----------------------	---

实际控制人报告期内变更

适用 不适用

公司报告期实际控制人未发生变更。

公司与实际控制人之间的产权及控制关系的方框图



实际控制人通过信托或其他资产管理方式控制公司

适用 不适用

4、公司控股股东或第一大股东及其一致行动人累计质押股份数量占其所持公司股份数量比例达到 80%

适用 不适用

5、其他持股在 10%以上的法人股东

适用 不适用

法人股东名称	法定代表人/单位负责人	成立日期	注册资本	主要经营业务或管理活动
香港中央结算有限公司	/		/	香港中央结算有限公司经营香港的中央结

				算及交收系统，乃认可的结算机构，是港交所全资附属公司。香港中央结算有限公司是深股通投资者持股集合的名义持有人，非实际单一法人股东。
--	--	--	--	---

6、控股股东、实际控制人、重组方及其他承诺主体股份限制减持情况

适用 不适用

四、股份回购在报告期的具体实施情况

股份回购的实施进展情况

适用 不适用

方案披露时间	拟回购股份数量（股）	占总股本的比例	拟回购金额（万元）	拟回购期间	回购用途	已回购数量（股）	已回购数量占股权激励计划所涉及的标的股票的比例（如有）
2022年02月15日	801,855	0.46%	32,500	2022年3月3日至2023年3月2日	本次回购股份用于股权激励或员工持股计划	503,254	

采用集中竞价交易方式减持回购股份的实施进展情况

适用 不适用

第八节 优先股相关情况

适用 不适用

报告期公司不存在优先股。

第九节 债券相关情况

适用 不适用

第十节 财务报告

一、审计报告

审计意见类型	标准的无保留意见
审计报告签署日期	2023 年 04 月 24 日
审计机构名称	苏亚金诚会计师事务所(特殊普通合伙)
审计报告文号	苏亚审[2023]731 号
注册会计师姓名	李来民、王文娟

审计报告正文

苏州迈为科技股份有限公司全体股东：

一、审计意见

我们审计了苏州迈为科技股份有限公司（以下简称迈为公司）财务报表，包括 2022 年 12 月 31 日的合并资产负债表及资产负债表，2022 年度的合并利润表及利润表、合并现金流量表及现金流量表、合并所有者权益变动表及所有者权益变动表以及相关财务报表附注。

我们认为，后附的财务报表在所有重大方面按照企业会计准则的规定编制，公允反映了迈为公司 2022 年 12 月 31 日的财务状况以及 2022 年度的经营成果和现金流量。

二、形成审计意见的基础

我们按照中国注册会计师审计准则的规定执行了审计工作。审计报告的“注册会计师对财务报表审计的责任”部分进一步阐述了我们在这些准则下的责任。按照中国注册会计师职业道德守则，我们独立于迈为公司，并履行了职业道德方面的其他责任。我们相信，我们获取的审计证据是充分、适当的，为发表审计意见提供了基础。

三、关键审计事项

关键审计事项是我们根据职业判断，认为对本期财务报表审计最为重要的事项。这些事项的应对以对财务报表整体进行审计并形成审计意见为背景，我们不对这些事项单独发表意见。

1. 存货的确认	
请参阅财务报表附注三“重要会计政策和会计估计”十所述的会计政策及附注五“合并财务报表主要项目注释”7。	
关键审计事项	在审计中如何应对该事项

<p>存货为公司主要资产，2022 年末占总资产比例为 36.69%，同时发出商品占存货比例为 51.43%，因此，我们将存货的确认确定为关键审计事项。</p>	<p>与存货确认相关的审计程序中包括但不限于以下程序：</p> <ol style="list-style-type: none"> 1. 了解并测试与存货相关的关键内部控制，评价其设计及执行的有效性； 2. 对存货实施监盘程序； 3. 检查发出商品相关合同，核对发出商品出库单，装箱清单，对主要客户的发出商品进行函证； 4. 对存货进行分析性程序、计价测试、截止性测试； 5. 对大额生产成本进行检查及分析。
2. 收入确认	
请参阅财务报表附注三“重要会计政策和会计估计”二十六所述的会计政策及附注五“合并财务报表主要项目注释”36。	
关键审计事项	在审计中如何应对该事项
<p>公司为大型设备制造商，收入确认以完工验收作为收入确认时点。公司处于光伏行业，该行业受政策影响较大，容易发生起伏，本年收入总额较上期增加 34.01%，因此，我们将收入确定为关键审计事项。</p>	<p>与收入确认相关的审计程序中包括但不限于以下程序：</p> <ol style="list-style-type: none"> 1. 了解并测试与收入确认相关的关键内部控制，评价其设计及执行的有效性； 2. 对主要客户进行函证，函证内容包括往来余额、销售金额、发出商品等信息； 3. 对收入业务中的关键环节进行细节测试，选取样本检查销售合同，核对发票，出库单，装箱清单，验收单，报关单等支持性文件； 4. 对收入进行截止测试，关注资产负债表日前后获取的客户验收单对应的收入是否计入正确的会计期间，对期后回款、退回等情况进行检查； 5. 对海关数据进行核实，以确认外销收入的真实性； 6. 分析产成品成本构成，检查营业成本结转，对毛利率变化的合理性进行分析。

四、其他信息

迈为公司管理层（以下简称管理层）对其他信息负责。其他信息包括迈为公司 2022 年度报告中涵盖的信息，但不包括财务报表和我们的审计报告。

我们对财务报表发表的审计意见不涵盖其他信息，我们也不对其他信息发表任何形式的鉴证结论。

结合我们对财务报表的审计，我们的责任是阅读其他信息，在此过程中，考虑其他信息是否与财务报表或我们在审计过程中了解到的情况存在重大不一致或者似乎存在重大错报。

基于我们已执行的工作，如果我们确定其他信息存在重大错报，我们应当报告该事实。在这方面，我们无任何事项需要报告。

五、管理层和治理层对财务报表的责任

管理层负责按照企业会计准则的规定编制财务报表，使其实现公允反映，并设计、执行和维护必要的内部控制，以使财务报表不存在由于舞弊或错误导致的重大错报。

在编制财务报表时，管理层负责评估迈为公司的持续经营能力，披露与持续经营相关的事项（如适用），并运用持续经营假设，除非管理层计划清算迈为公司、终止运营或别无其他现实的选择。

治理层负责监督迈为公司的财务报告过程。

六、注册会计师对财务报表审计的责任

我们的目标是对财务报表整体是否不存在由于舞弊或错误导致的重大错报获取合理保证，并出具包含审计意见的审计报告。合理保证是高水平的保证，但并不能保证按照审计准则执行的审计在某一重大错报存在时总能发现。错报可能由于舞弊或错误导致，如果合理预期错报单独或汇总起来可能影响财务报表使用者依据财务报表作出的经济决策，则通常认为错报是重大的。

在按照审计准则执行审计工作的过程中，我们运用职业判断，并保持职业怀疑。同时，我们也执行以下工作：

（1）识别和评估由于舞弊或错误导致的财务报表重大错报风险，设计和实施审计程序以应对这些风险，并获取充分、适当的审计证据，作为发表审计意见的基础。由于舞弊可能涉及串通、伪造、故意遗漏、虚假陈述或凌驾于内部控制之上，未能发现由于舞弊导致的重大错报的风险高于未能发现由于错误导致的重大错报的风险。

（2）了解与审计相关的内部控制，以设计恰当的审计程序，但目的并非对内部控制的有效性发表意见。

（3）评价管理层选用会计政策的恰当性和作出会计估计及相关披露的合理性。

（4）对管理层使用持续经营假设的恰当性得出结论。同时，根据获取的审计证据，就可能对迈为公司持续经营能力产生重大疑虑的事项或情况是否存在重大不确定性得出结论。如果我们得出结论认为存在重大不确定性，审计准则要求我们在审计报告中提请报表使用者注意财务报表中的相关披露；如果披露不充分，我们应当发表非无保留意见。我们的结论基于截至审计报告日可获得的信息。然而，未来的事项或情况可能导致迈为公司不能持续经营。

（5）评价财务报表的总体列报、结构和内容（包括披露），并评价财务报表是否公允反映相关交易和事项。

（6）就迈为公司中实体或业务活动的财务信息获取充分、适当的审计证据，以对财务报表发表审计意见。我们负责指导、监督和执行集团审计，并对审计意见承担全部责任。

我们与治理层就计划的审计范围、时间安排和重大审计发现等事项进行沟通，包括沟通我们在审计中识别出的值得关注的内部控制缺陷。

我们还就已遵守与独立性相关的职业道德要求向治理层提供声明，并与治理层沟通可能被合理认为影响我们独立性的所有关系和其他事项，以及相关的防范措施。

从与治理层沟通过的事项中，我们确定哪些事项对本期财务报表审计最为重要，因而构成关键审计事项。我们在审计报告中描述这些事项，除非法律法规禁止公开披露这些事项，或在极少数情形下，如果合理预期在审计报告中沟通某事项造成的负面后果超过在公众利益方面产生的益处，我们确定不应在审计报告中沟通该事项。

苏亚金诚会计师事务所
(特殊普通合伙)

中国注册会计师：李来民
(项目合伙人)

中国注册会计师：王文娟

中国 南京市

二〇二三年四月二十四日

二、财务报表

财务附注中报表的单位为：元

1、合并资产负债表

编制单位：苏州迈为科技股份有限公司

2022 年 12 月 31 日

单位：元

项目	2022 年 12 月 31 日	2022 年 1 月 1 日
流动资产：		
货币资金	3,545,922,257.44	2,690,846,801.44
结算备付金		
拆出资金		
交易性金融资产	974,000,000.00	1,691,550,000.00
衍生金融资产		
应收票据	863,503,252.97	620,051,548.11
应收账款	1,375,645,474.38	875,705,071.48
应收款项融资		
预付款项	528,046,763.35	170,114,830.28
应收保费		
应收分保账款		
应收分保合同准备金		
其他应收款	51,997,867.64	28,484,124.97
其中：应收利息		
应收股利		
买入返售金融资产		
存货	5,330,019,692.02	2,808,277,260.47
合同资产		
持有待售资产		
一年内到期的非流动资产		
其他流动资产	191,118,500.15	126,738,654.17
流动资产合计	12,860,253,807.95	9,011,768,290.92
非流动资产：		
发放贷款和垫款		
债权投资		
其他债权投资		
长期应收款		
长期股权投资	48,911,880.77	48,425,573.03
其他权益工具投资		

其他非流动金融资产	369,999,984.00	85,000,000.00
投资性房地产		
固定资产	464,711,249.09	395,307,461.37
在建工程	247,850,101.24	8,031,936.29
生产性生物资产		
油气资产		
使用权资产	13,161,193.11	19,537,897.56
无形资产	188,286,827.94	39,049,741.62
开发支出		
商誉		
长期待摊费用	42,011,764.41	14,182,261.03
递延所得税资产	102,959,744.42	125,340,578.72
其他非流动资产	188,691,109.17	29,238,321.49
非流动资产合计	1,666,583,854.15	764,113,771.11
资产总计	14,526,837,662.10	9,775,882,062.03
流动负债：		
短期借款	201,000,000.00	
向中央银行借款		
拆入资金		
交易性金融负债		
衍生金融负债		
应付票据	1,413,931,030.30	536,426,798.78
应付账款	1,582,107,816.28	659,276,284.77
预收款项		
合同负债	4,306,496,111.29	2,405,186,684.83
卖出回购金融资产款		
吸收存款及同业存放		
代理买卖证券款		
代理承销证券款		
应付职工薪酬	154,509,725.25	77,941,287.83
应交税费	41,085,338.61	27,274,779.75
其他应付款	63,645,840.03	95,033,856.14
其中：应付利息		
应付股利		
应付手续费及佣金		
应付分保账款		
持有待售负债		
一年内到期的非流动负债	28,559,765.55	8,989,481.70
其他流动负债	131,740,511.22	74,209,101.51
流动负债合计	7,923,076,138.53	3,884,338,275.31
非流动负债：		
保险合同准备金		

长期借款	80,000,000.00	
应付债券		
其中：优先股		
永续债		
租赁负债	4,224,652.41	9,951,683.74
长期应付款		
长期应付职工薪酬		
预计负债	49,134,226.17	24,829,324.81
递延收益	41,090,086.32	11,865,418.66
递延所得税负债		
其他非流动负债		
非流动负债合计	174,448,964.90	46,646,427.21
负债合计	8,097,525,103.43	3,930,984,702.52
所有者权益：		
股本	174,070,116.00	108,098,335.00
其他权益工具		
其中：优先股		
永续债		
资本公积	4,257,273,536.61	4,280,119,436.91
减：库存股	162,525,822.22	
其他综合收益		
专项储备		
盈余公积	100,609,478.95	100,609,478.95
一般风险准备		
未分配利润	2,082,609,107.50	1,382,866,677.14
归属于母公司所有者权益合计	6,452,036,416.84	5,871,693,928.00
少数股东权益	-22,723,858.17	-26,796,568.49
所有者权益合计	6,429,312,558.67	5,844,897,359.51
负债和所有者权益总计	14,526,837,662.10	9,775,882,062.03

法定代表人：周剑 主管会计工作负责人：刘琼 会计机构负责人：刘琼

2、母公司资产负债表

单位：元

项目	2022年12月31日	2022年1月1日
流动资产：		
货币资金	2,008,117,076.24	2,363,755,457.31
交易性金融资产	974,000,000.00	1,691,550,000.00
衍生金融资产		
应收票据	819,183,195.34	152,672,512.00
应收账款	904,104,428.71	41,026,523.91
应收款项融资		
预付款项	537,483,785.14	121,231,524.07
其他应收款	367,698,009.58	179,962,091.58
其中：应收利息		
应收股利		
存货	5,066,176,259.04	2,420,433,061.95

合同资产		
持有待售资产		
一年内到期的非流动资产		
其他流动资产	163,808,147.33	104,526,177.96
流动资产合计	10,840,570,901.38	7,075,157,348.78
非流动资产：		
债权投资		
其他债权投资		
长期应收款		
长期股权投资	403,162,626.71	85,282,341.95
其他权益工具投资		
其他非流动金融资产	369,999,984.00	85,000,000.00
投资性房地产		
固定资产	453,446,839.59	385,569,347.80
在建工程	232,305,995.35	8,031,936.29
生产性生物资产		
油气资产		
使用权资产	8,712,537.20	11,904,192.24
无形资产	97,496,811.41	38,532,917.59
开发支出		
商誉		
长期待摊费用	34,730,526.55	12,957,780.86
递延所得税资产	69,842,270.19	92,127,341.58
其他非流动资产	188,436,337.22	29,085,714.34
非流动资产合计	1,858,133,928.22	748,491,572.65
资产总计	12,698,704,829.60	7,823,648,921.43
流动负债：		
短期借款	200,000,000.00	
交易性金融负债		
衍生金融负债		
应付票据	1,037,793,256.17	44,236,722.92
应付账款	1,522,245,952.05	512,721,824.74
预收款项		
合同负债	3,079,784,580.41	1,188,758,776.06
应付职工薪酬	120,475,407.10	62,279,643.01
应交税费	34,074,095.30	11,293,415.66
其他应付款	62,966,445.83	87,863,962.09
其中：应付利息		
应付股利		
持有待售负债		
一年内到期的非流动负债	25,981,445.74	6,272,076.98
其他流动负债	123,346,944.28	42,386,180.98

流动负债合计	6,206,668,126.88	1,955,812,602.44
非流动负债：		
长期借款	80,000,000.00	
应付债券		
其中：优先股		
永续债		
租赁负债	2,380,548.84	4,947,916.35
长期应付款		
长期应付职工薪酬		
预计负债	49,134,226.17	24,829,324.81
递延收益	41,090,086.32	11,865,418.66
递延所得税负债		
其他非流动负债		
非流动负债合计	172,604,861.33	41,642,659.82
负债合计	6,379,272,988.21	1,997,455,262.26
所有者权益：		
股本	174,070,116.00	108,098,335.00
其他权益工具		
其中：优先股		
永续债		
资本公积	4,255,593,842.93	4,276,595,866.31
减：库存股	162,525,822.22	
其他综合收益		
专项储备		
盈余公积	100,609,478.95	100,609,478.95
未分配利润	1,951,684,225.73	1,340,889,978.91
所有者权益合计	6,319,431,841.39	5,826,193,659.17
负债和所有者权益总计	12,698,704,829.60	7,823,648,921.43

3、合并利润表

单位：元

项目	2022 年度	2021 年度
一、营业总收入	4,148,248,486.96	3,095,391,234.37
其中：营业收入	4,148,248,486.96	3,095,391,234.37
利息收入		
已赚保费		
手续费及佣金收入		
二、营业总成本	3,415,346,009.71	2,521,886,105.28
其中：营业成本	2,559,213,559.00	1,909,767,437.31
利息支出		
手续费及佣金支出		
退保金		
赔付支出净额		
提取保险责任合同准备金净额		

保单红利支出		
分保费用		
税金及附加	23,728,583.22	18,464,339.92
销售费用	305,037,400.22	196,889,744.88
管理费用	137,696,673.63	92,316,925.27
研发费用	488,479,046.64	331,423,869.98
财务费用	-98,809,253.00	-26,976,212.08
其中：利息费用	2,386,562.50	732,771.21
利息收入	75,506,713.65	25,441,231.29
加：其他收益	78,204,505.11	102,733,445.15
投资收益（损失以“-”号填列）	36,427,720.51	2,431,934.33
其中：对联营企业和合营企业的投资收益	-2,783.26	-881,816.59
以摊余成本计量的金融资产终止确认收益		
汇兑收益（损失以“-”号填列）		
净敞口套期收益（损失以“-”号填列）		
公允价值变动收益（损失以“-”号填列）		
信用减值损失（损失以“-”号填列）	-21,528,472.40	-43,371,664.15
资产减值损失（损失以“-”号填列）	-3,900,033.87	-5,324,065.34
资产处置收益（损失以“-”号填列）	338,983.10	
三、营业利润（亏损以“-”号填列）	822,445,179.70	629,974,779.08
加：营业外收入	17,773,988.79	17,863,595.60
减：营业外支出	3,347,672.56	1,184,958.74
四、利润总额（亏损总额以“-”号填列）	836,871,495.93	646,653,415.94
减：所得税费用	12,429,269.75	19,817,941.73
五、净利润（净亏损以“-”号填列）	824,442,226.18	626,835,474.21
（一）按经营持续性分类		
1. 持续经营净利润（净亏损以“-”号填列）	824,442,226.18	626,835,474.21
2. 终止经营净利润（净亏损以“-”号填列）		
（二）按所有权归属分类		
1. 归属于母公司股东的净利润	861,919,515.86	642,802,185.94
2. 少数股东损益	-37,477,289.68	-15,966,711.73
六、其他综合收益的税后净额		
归属母公司所有者的其他综合收益的税后净额		
（一）不能重分类进损益的其他		

综合收益		
1. 重新计量设定受益计划变动额		
2. 权益法下不能转损益的其他综合收益		
3. 其他权益工具投资公允价值变动		
4. 企业自身信用风险公允价值变动		
5. 其他		
(二) 将重分类进损益的其他综合收益		
1. 权益法下可转损益的其他综合收益		
2. 其他债权投资公允价值变动		
3. 金融资产重分类计入其他综合收益的金额		
4. 其他债权投资信用减值准备		
5. 现金流量套期储备		
6. 外币财务报表折算差额		
7. 其他		
归属于少数股东的其他综合收益的税后净额		
七、综合收益总额	824,442,226.18	626,835,474.21
归属于母公司所有者的综合收益总额	861,919,515.86	642,802,185.94
归属于少数股东的综合收益总额	-37,477,289.68	-15,966,711.73
八、每股收益		
(一) 基本每股收益	4.99	3.91
(二) 稀释每股收益	4.94	3.84

本期发生同一控制下企业合并的，被合并方在合并前实现的净利润为：0.00 元，上期被合并方实现的净利润为：0.00 元。

法定代表人：周剑 主管会计工作负责人：刘琼 会计机构负责人：刘琼

4、母公司利润表

单位：元

项目	2022 年度	2021 年度
一、营业收入	3,556,121,544.52	2,535,025,506.60
减：营业成本	2,205,426,316.27	1,497,126,788.35
税金及附加	20,391,955.51	13,496,872.03
销售费用	246,539,331.25	169,448,141.93
管理费用	102,317,084.09	65,905,244.96
研发费用	388,457,041.75	280,575,018.82
财务费用	-48,308,019.02	-18,422,269.54
其中：利息费用	2,385,000.00	732,771.21
利息收入	64,055,903.55	19,006,559.42
加：其他收益	77,065,289.44	101,628,150.34
投资收益（损失以“-”号填列）	36,307,980.78	2,431,934.33
其中：对联营企业和合营企业的投资收益	-2,783.26	-881,816.59

以摊余成本计量的金融资产终止确认收益（损失以“-”号填列）		
净敞口套期收益（损失以“-”号填列）		
公允价值变动收益（损失以“-”号填列）		
信用减值损失（损失以“-”号填列）	-20,357,256.04	2,030,753.72
资产减值损失（损失以“-”号填列）	-3,900,033.87	-5,324,065.34
资产处置收益（损失以“-”号填列）		
二、营业利润（亏损以“-”号填列）	730,413,814.98	627,662,483.10
加：营业外收入	17,466,588.73	16,879,095.60
减：营业外支出	3,321,059.97	1,184,856.40
三、利润总额（亏损总额以“-”号填列）	744,559,343.74	643,356,722.30
减：所得税费用	-28,411,988.58	8,633,966.40
四、净利润（净亏损以“-”号填列）	772,971,332.32	634,722,755.90
（一）持续经营净利润（净亏损以“-”号填列）	772,971,332.32	634,722,755.90
（二）终止经营净利润（净亏损以“-”号填列）		
五、其他综合收益的税后净额		
（一）不能重分类进损益的其他综合收益		
1. 重新计量设定受益计划变动额		
2. 权益法下不能转损益的其他综合收益		
3. 其他权益工具投资公允价值变动		
4. 企业自身信用风险公允价值变动		
5. 其他		
（二）将重分类进损益的其他综合收益		
1. 权益法下可转损益的其他综合收益		
2. 其他债权投资公允价值变动		
3. 金融资产重分类计入其他综合收益的金额		
4. 其他债权投资信用减值准备		
5. 现金流量套期储备		
6. 外币财务报表折算差额		
7. 其他		
六、综合收益总额	772,971,332.32	634,722,755.90
七、每股收益：		
（一）基本每股收益		
（二）稀释每股收益		

5、合并现金流量表

单位：元

项目	2022 年度	2021 年度
一、经营活动产生的现金流量：		
销售商品、提供劳务收到的现金	4,573,837,820.98	2,873,700,753.61
客户存款和同业存放款项净增加额		
向中央银行借款净增加额		
向其他金融机构拆入资金净增加额		
收到原保险合同保费取得的现金		
收到再保业务现金净额		
保户储金及投资款净增加额		
收取利息、手续费及佣金的现金		
拆入资金净增加额		
回购业务资金净增加额		
代理买卖证券收到的现金净额		
收到的税费返还	152,957,028.70	73,222,891.27
收到其他与经营活动有关的现金	144,731,637.97	86,527,522.18
经营活动现金流入小计	4,871,526,487.65	3,033,451,167.06
购买商品、接受劳务支付的现金	2,451,592,300.24	1,539,628,278.88
客户贷款及垫款净增加额		
存放中央银行和同业款项净增加额		
支付原保险合同赔付款项的现金		
拆出资金净增加额		
支付利息、手续费及佣金的现金		
支付保单红利的现金		
支付给职工以及为职工支付的现金	737,431,452.25	405,580,112.19
支付的各项税费	246,804,637.84	228,208,578.39
支付其他与经营活动有关的现金	580,217,514.05	202,855,127.13
经营活动现金流出小计	4,016,045,904.38	2,376,272,096.59
经营活动产生的现金流量净额	855,480,583.27	657,179,070.47
二、投资活动产生的现金流量：		
收回投资收到的现金	4,730,550,000.00	545,000,000.00
取得投资收益收到的现金	36,430,503.77	3,313,750.92
处置固定资产、无形资产和其他长期资产收回的现金净额		45,774.70
处置子公司及其他营业单位收到的现金净额		
收到其他与投资活动有关的现金		
投资活动现金流入小计	4,766,980,503.77	548,359,525.62
购建固定资产、无形资产和其他长期资产支付的现金	693,107,014.17	116,416,224.30
投资支付的现金	4,298,489,075.00	2,366,550,000.00
质押贷款净增加额		
取得子公司及其他营业单位支付的现金净额		
支付其他与投资活动有关的现金		
投资活动现金流出小计	4,991,596,089.17	2,482,966,224.30
投资活动产生的现金流量净额	-224,615,585.40	-1,934,606,698.68
三、筹资活动产生的现金流量：		
吸收投资收到的现金	102,123,954.03	3,489,401,548.93
其中：子公司吸收少数股东投资收	41,550,000.00	250,000.00

到的现金		
取得借款收到的现金	301,000,000.00	
收到其他与筹资活动有关的现金		
筹资活动现金流入小计	403,123,954.03	3,489,401,548.93
偿还债务支付的现金		165,000,000.00
分配股利、利润或偿付利息支付的现金	164,319,689.66	86,816,830.93
其中：子公司支付给少数股东的股利、利润		
支付其他与筹资活动有关的现金	187,372,905.29	32,213,597.00
筹资活动现金流出小计	351,692,594.95	284,030,427.93
筹资活动产生的现金流量净额	51,431,359.08	3,205,371,121.00
四、汇率变动对现金及现金等价物的影响	37,871,295.18	5,543,737.30
五、现金及现金等价物净增加额	720,167,652.13	1,933,487,230.09
加：期初现金及现金等价物余额	2,668,709,958.45	735,222,728.36
六、期末现金及现金等价物余额	3,388,877,610.58	2,668,709,958.45

6、母公司现金流量表

单位：元

项目	2022 年度	2021 年度
一、经营活动产生的现金流量：		
销售商品、提供劳务收到的现金	2,098,602,742.52	1,998,052,679.43
收到的税费返还	59,514,892.06	70,592,282.18
收到其他与经营活动有关的现金	1,319,302,341.36	67,298,545.87
经营活动现金流入小计	3,477,419,975.94	2,135,943,507.48
购买商品、接受劳务支付的现金	1,633,718,745.27	621,854,003.41
支付给职工以及为职工支付的现金	563,814,637.57	323,828,574.10
支付的各项税费	107,338,279.83	167,683,330.31
支付其他与经营活动有关的现金	1,219,205,646.79	176,870,545.04
经营活动现金流出小计	3,524,077,309.46	1,290,236,452.86
经营活动产生的现金流量净额	-46,657,333.52	845,707,054.62
二、投资活动产生的现金流量：		
收回投资收到的现金	5,015,564,835.60	545,000,000.00
取得投资收益收到的现金	36,310,764.04	3,313,750.92
处置固定资产、无形资产和其他长期资产收回的现金净额		45,774.70
处置子公司及其他营业单位收到的现金净额		
收到其他与投资活动有关的现金		
投资活动现金流入小计	5,051,875,599.64	548,359,525.62
购建固定资产、无形资产和其他长期资产支付的现金	576,375,865.73	112,356,324.15
投资支付的现金	4,843,999,984.00	2,372,300,000.00
取得子公司及其他营业单位支付的现金净额		
支付其他与投资活动有关的现金		42,513,195.37
投资活动现金流出小计	5,420,375,849.73	2,527,169,519.52
投资活动产生的现金流量净额	-368,500,250.09	-1,978,809,993.90
三、筹资活动产生的现金流量：		
吸收投资收到的现金	60,609,118.02	3,489,151,548.93
取得借款收到的现金	300,000,000.00	
收到其他与筹资活动有关的现金		
筹资活动现金流入小计	360,609,118.02	3,489,151,548.93

偿还债务支付的现金		165,000,000.00
分配股利、利润或偿付利息支付的现金	164,319,168.83	86,816,830.93
支付其他与筹资活动有关的现金	186,863,451.95	29,023,295.89
筹资活动现金流出小计	351,182,620.78	280,840,126.82
筹资活动产生的现金流量净额	9,426,497.24	3,208,311,422.11
四、汇率变动对现金及现金等价物的影响	7,557.86	1,211,929.53
五、现金及现金等价物净增加额	-405,723,528.51	2,076,420,412.36
加：期初现金及现金等价物余额	2,353,187,259.71	276,766,847.35
六、期末现金及现金等价物余额	1,947,463,731.20	2,353,187,259.71

7、合并所有者权益变动表

本期金额

单位：元

项目	2022 年度														
	归属于母公司所有者权益												少数 股东 权益	所有 者权 益合 计	
	股本	其他权益工具			资本 公积	减： 库存 股	其他 综合 收益	专项 储备	盈余 公积	一般 风险 准备	未分 配利 润	其他			小计
	优先 股	永续 债	其他												
一、上年期末余额	108,098,335.00	0.00	0.00	0.00	4,280,119,436.91	0.00	0.00	0.00	100,609,478.95	0.00	1,382,866,677.14		5,871,693,928.00	-26,796,568.49	5,844,897,359.51
加：会计政策变更													0.00		0.00
期差错更正													0.00		0.00
一控制下企业合并													0.00		0.00
他													0.00		0.00
二、本年期初余额	108,098,335.00	0.00	0.00	0.00	4,280,119,436.91	0.00	0.00	0.00	100,609,478.95	0.00	1,382,866,677.14		5,871,693,928.00	-26,796,568.49	5,844,897,359.51
三、本期增减变动金额（减）	65,971,781.00	0.00	0.00	0.00	-22,845,900.30	162,525,822.22	0.00	0.00	0.00	0.00	699,742,430.36		580,342,488.84	4,072,710.32	584,415,199.16

少以 “一 ”号 填列)															
(一) 综合收 益总 额											861, 919, 515. 86		861, 919, 515. 86	- 37,4 77,2 89.6 8	824, 442, 226. 18
(二) 所有 者投 入和 减少 资本	1,10 0,94 7.00	0.00	0.00	0.00	42,0 24,9 33.7 0	162, 525, 822. 22	0.00	0.00	0.00	0.00	0.00		- 119, 399, 941. 52	41,5 50,0 00.0 0	- 77,8 49,9 41.5 2
1. 所有 者投 入的 普通 股	1,10 0,94 7.00				56,8 20,8 80.9 1	162, 525, 822. 22							- 104, 603, 994. 31	41,5 50,0 00.0 0	- 63,0 53,9 94.3 1
2. 其 他 权 益 工 具 持 有 者 投 入 资 本													0.00		0.00
3. 股 份 支 付 计 入 所 有 者 权 益 的 金 额					21,6 38,0 96.4 6								21,6 38,0 96.4 6		21,6 38,0 96.4 6
4. 其 他					- 36,4 34,0 43.6 7								- 36,4 34,0 43.6 7		- 36,4 34,0 43.6 7
(三) 利 润 分 配	0.00	0.00	0.00	0.00	0.00	0.00	0.00	0.00	0.00	0.00	- 162, 177, 085. 50		- 162, 177, 085. 50	0.00	- 162, 177, 085. 50
1. 提 取 盈 余 公 积													0.00		0.00
2. 提 取													0.00		0.00

一般 风险 准备															
3. 对所有者 (或 股东) 的分配															
4. 其他													0.00		0.00
(四) 所有者 权益 内部 结转	64,8 70,8 34.0 0	0.00	0.00	0.00	- 64,8 70,8 34.0 0	0.00	0.00	0.00	0.00	0.00	0.00	0.00	0.00	0.00	0.00
1. 资本 公积 转增 资本 (或 股本)	64,8 70,8 34.0 0				- 64,8 70,8 34.0 0								0.00		0.00
2. 盈余 公积 转增 资本 (或 股本)													0.00		0.00
3. 盈余 公积 弥补 亏损													0.00		0.00
4. 设定 受益 计划 变动 额结 转留 存收 益													0.00		0.00
5. 其他 综合 收益 结转 留存													0.00		0.00

收益															
6. 其他													0.00		0.00
(五) 专项储备	0.00	0.00	0.00	0.00	0.00	0.00	0.00	0.00	0.00	0.00	0.00	0.00	0.00	0.00	0.00
1. 本期提取													0.00		0.00
2. 本期使用													0.00		0.00
(六) 其他													0.00		
四、本期末余额	174,070,116.00	0.00	0.00	0.00	4,257,273,536.61	162,525,822.22	0.00	0.00	100,609,478.95	0.00	2,082,609,107.50		6,452,036,416.84	-22,723,858.17	6,429,312,558.67

上期金额

单位：元

项目	2021 年度														少数 股东 权益	所有 者权 益合 计
	归属于母公司所有者权益												小计			
	股本	其他权益工具			资本 公积	减： 库存 股	其他 综合 收益	专项 储备	盈余 公积	一般 风险 准备	未分 配利 润	其他				
优先 股		永续 债	其他													
一、上年期末余额	52,104,140.00				767,657,471.80				100,609,478.95		825,982,578.70		1,746,353,669.45	-11,079,856.76	1,735,273,812.69	
加：会计政策变更													0.00		0.00	
期差错更正													0.00		0.00	
一控制下企业合并													0.00		0.00	
他													0.00		0.00	
二、本年期初	52,104,140.00	0.00	0.00	0.00	767,657,471.80	0.00	0.00	0.00	100,609,478.95	0.00	825,982,578.70		1,746,353,669.45	-11,079,856.76	1,735,273,812.69	

余额	0				80				95		70		9.45	56.76	2.69
三、本期增减变动金额（减少以“－”号填列）	55,994,195.00	0.00	0.00	0.00	3,512,461.965.11	0.00	0.00	0.00	0.00	0.00	556,884,098.44		4,125,340.258.55	-15,716,711.73	4,109,623,546.82
（一）综合收益总额											642,802,185.94		642,802,185.94	-15,966,711.73	626,835,474.21
（二）所有者投入和减少资本	10,171,215.00	0.00	0.00	0.00	3,558,284.945.11	0.00	0.00	0.00	0.00	0.00	0.00		3,568,456.160.11	250,000.00	3,568,706.160.11
1. 所有者投入的普通股	10,171,215.00				3,455,082.448.77								3,465,253.663.77	250,000.00	3,465,503.663.77
2. 其他权益工具持有者投入资本													0.00		0.00
3. 股份支付计入所有者权益的金额					43,861,713.21								43,861,713.21		43,861,713.21
4. 其他					59,340,783.13								59,340,783.13		59,340,783.13
（三）利润分配	0.00	0.00	0.00	0.00	0.00	0.00	0.00	0.00	0.00	0.00	-85,918,087.5		-85,918,087.5	0.00	-85,918,087.5

											0		0		0
1. 提取盈余公积													0.00		0.00
2. 提取一般风险准备													0.00		0.00
3. 对所有者（或股东）的分配											- 85,918,087.50		- 85,918,087.50		- 85,918,087.50
4. 其他													0.00		0.00
（四）所有者权益内部结转	45,822,980.00	0.00	0.00	0.00	- 45,822,980.00	0.00	0.00	0.00	0.00	0.00	0.00		0.00	0.00	0.00
1. 资本公积转增资本（或股本）	45,822,980.00				- 45,822,980.00								0.00		0.00
2. 盈余公积转增资本（或股本）													0.00		0.00
3. 盈余公积弥补亏损													0.00		0.00
4. 设定受益计划变动额结转留存收													0.00		0.00

益															
5. 其他综合收益结转留存收益													0.00		0.00
6. 其他													0.00		0.00
(五) 专项储备	0.00	0.00	0.00	0.00	0.00	0.00	0.00	0.00	0.00	0.00	0.00		0.00	0.00	0.00
1. 本期提取													0.00		0.00
2. 本期使用													0.00		0.00
(六) 其他															
四、本期期末余额	108,098,335.00	0.00	0.00	0.00	4,280,119,436.91	0.00	0.00	0.00	100,609,478.95	0.00	1,382,866,677.14		5,871,693,928.00	-26,796,568.49	5,844,897,359.51

8、母公司所有者权益变动表

本期金额

单位：元

项目	2022 年度											
	股本	其他权益工具			资本公积	减：库存股	其他综合收益	专项储备	盈余公积	未分配利润	其他	所有者权益合计
		优先股	永续债	其他								
一、上年期末余额	108,098,335.00	0.00	0.00	0.00	4,276,595,866.31	0.00	0.00	0.00	100,609,478.95	1,340,889,978.91		5,826,193,659.17
加：会计政策变更												0.00
期差错更正												0.00
												0.00

他												
二、本年期初余额	108,098,335.00	0.00	0.00	0.00	4,276,595,866.31	0.00	0.00		100,609,478.95	1,340,889,978.91		5,826,193,659.17
三、本期增减变动金额（减少以“－”号填列）	65,971,781.00	0.00	0.00	0.00	-21,002,023.38	162,525,822.22	0.00	0.00	0.00	610,794,246.82		493,238,182.22
（一）综合收益总额										772,971,332.32		772,971,332.32
（二）所有者投入和减少资本	1,100,947.00	0.00	0.00	0.00	43,868,810.62	162,525,822.22	0.00	0.00	0.00	0.00		-117,556,064.60
1. 所有者投入的普通股	1,100,947.00				56,820,880.91	162,525,822.22						-104,603,994.31
2. 其他权益工具持有者投入资本												0.00
3. 股份支付计入所有者权益的金额					21,638,096.46							21,638,096.46
4. 其他					-34,590,166.75							-34,590,166.75
（三）利润分	0.00	0.00	0.00	0.00	0.00	0.00	0.00		0.00	-162,177.08		-162,177.08

配										5.50		5.50
1. 提取盈余公积										0.00		0.00
2. 对所有者（或股东）的分配										- 162,177.08 5.50		- 162,177.08 5.50
3. 其他												0.00
（四）所有者权益内部结转	64,870,834.00	0.00	0.00	0.00	- 64,870,834.00	0.00	0.00		0.00	0.00		0.00
1. 资本公积转增资本（或股本）	64,870,834.00				- 64,870,834.00							0.00
2. 盈余公积转增资本（或股本）												0.00
3. 盈余公积弥补亏损												0.00
4. 设定受益计划变动额结转留存收益												
5. 其他综合收益结												

转留存收益												
6. 其他												0.00
(五) 专项储备	0.00	0.00	0.00	0.00	0.00	0.00	0.00	0.00	0.00	0.00		0.00
1. 本期提取												0.00
2. 本期使用												0.00
(六) 其他												
四、本期末余额	174,070,116.00	0.00	0.00	0.00	4,255,593,842.93	162,525,822.22			100,609,478.95	1,951,684,225.73		6,319,431,841.39

上期金额

单位：元

项目	2021 年度											
	股本	其他权益工具			资本公积	减：库存股	其他综合收益	专项储备	盈余公积	未分配利润	其他	所有者权益合计
		优先股	永续债	其他								
一、上年期末余额	52,104,140.00				768,485,652.36				100,609,478.95	792,085,310.51		1,713,284,581.82
加：会计政策变更												0.00
期差错更正												0.00
其他												0.00
二、本年期初余额	52,104,140.00	0.00	0.00	0.00	768,485,652.36	0.00	0.00		100,609,478.95	792,085,310.51		1,713,284,581.82
三、本期增减	55,994,195.00	0.00	0.00	0.00	3,508,110,213.95	0.00	0.00	0.00	0.00	548,804,668.40		4,112,909,077.35

变动金额 (减少以“－”号填列)												
(一) 综合收益总额										634,722.75		634,722.75
(二) 所有者投入和减少资本	10,171,215.00	0.00	0.00	0.00	3,553,933.19	0.00	0.00		0.00	0.00		3,564,104.40
1. 所有者投入的普通股	10,171,215.00				3,455,082.47							3,465,253.66
2. 其他权益工具持有者投入资本												0.00
3. 股份支付计入所有者权益的金额					43,861.71							43,861.71
4. 其他					54,989.03							54,989.03
(三) 利润分配	0.00	0.00	0.00	0.00	0.00	0.00	0.00		0.00	-85,918.08		-85,918.08
1. 提取盈余公积										0.00		0.00
2. 对所有者(或										-85,918.08		-85,918.08

股东)的分配												
3. 其他												0.00
(四)所有者权益内部结转	45,822,980.00	0.00	0.00	0.00	-45,822,980.00	0.00	0.00		0.00	0.00		0.00
1. 资本公积转增资本(或股本)	45,822,980.00				-45,822,980.00							0.00
2. 盈余公积转增资本(或股本)												0.00
3. 盈余公积弥补亏损												0.00
4. 设定受益计划变动额结转留存收益												
5. 其他综合收益结转留存收益												
6. 其他												0.00
(五)专项储备	0.00	0.00	0.00	0.00	0.00	0.00	0.00	0.00	0.00	0.00		0.00

1. 本期提取												0.00
2. 本期使用												0.00
(六) 其他												
四、本期期末余额	108,098,335.00	0.00	0.00	0.00	4,276,595,866.31	0.00			100,609,478.95	1,340,889,978.91		5,826,193,659.17

三、公司基本情况

苏州迈为科技股份有限公司（原名吴江迈为技术有限公司，以下简称公司或本公司）原系由周剑、王正根、夏智凤、李龙强、施政辉和连建军六位自然人共同出资组建的有限责任公司，于 2010 年 9 月 8 日取得苏州市吴江工商行政管理局核发的 320584000259940 号《企业法人营业执照》。公司初始注册资本为人民币 300.00 万元。

经过历次增资、股权转让及整体变更为股份公司后，公司注册资本（股本）变更为 3,900.00 万元，其中：周剑出资 1,056.0544 万元，占注册资本的 27.0783%；王正根出资 816.9261 万元，占注册资本的 20.9468%；连建军出资 33.8316 万元，占注册资本的 0.8675%；施政辉出资 146.1589 万元，占注册资本的 3.7477%；吴江东运创业投资有限公司出资 447.6653 万元，占注册资本的 11.4786%；苏州金茂新兴产业创业投资企业（有限合伙）出资 694.9982 万元，占注册资本的 17.8205%；苏州市吴江创业投资有限公司出资 55.7882 万元，占注册资本的 1.4305%；苏州市吴江创迅创业投资有限公司出资 55.7882 万元，占注册资本的 1.4305%；上海浩视仪器科技有限公司出资 337.6489 万元，占注册资本的 8.6577%；苏州迈拓投资中心（有限合伙）出资 255.1402 万元，占注册资本的 6.5421%。

经中国证券监督管理委员会 2018 年 10 月 13 日证监许可[2018]1630 号《关于核准苏州迈为科技股份有限公司首次公开发行股票的批复》核准，公司于 2018 年 11 月 6 日首次向社会公开发行人民币普通股（A 股）1,300 万股。本次公开发行股票后，公司股本变更为 5,200.00 万元。

经增发、转增及股权激励行权后，截止 2022 年 12 月 31 日，公司注册资本（股本）变更为 17,407.01 万元。

公司住所：江苏省苏州市吴江区芦荡路 228 号；

法定代表人：周剑；

主要经营活动：自动化设备及仪器研发、生产、销售及维修；各类新型材料研发、生产、销售；软件开发、销售；自营和代理各类商品及技术的进出口业务（国家限定企业经营或者禁止进出口的商品及技术除外）；自动化信息技术咨询。（（依法须经批准的项目，经相关部门批准后方可开展经营活动）

公司统一社会信用代码：91320509561804316D；

公司股票代码：300751。

公司本年度财务报表已于 2023 年 4 月 24 日经第三届董事会第二次会议批准。

公司合并财务报表的合并范围以控制为基础确定，所有受控制的子公司均纳入合并财务报表的合并范围。

合并财务报表范围变化情况如下表所列示如下：

本期新纳入合并范围的子公司、结构化主体或其他方式形成控制权的经营实体

名称	取得方式
海南迈为科技有限公司	新设
迈为技术（珠海）有限公司	新设
宸微设备科技（苏州）有限公司	新设
苏州迈策科技有限公司	新设
上海迈芯睿信息科技有限责任公司	新设
迈为软件技术（珠海）有限公司	新设
苏州迈锐软件技术有限公司	新设

合并范围的变化情况详见“本附注八、合并范围的变更之 1、其他原因的合并范围变动”；纳入合并财务报表范围的子公司情况详见“本附注九、在其他主体中的权益之 1、在子公司中的权益”。

四、财务报表的编制基础

1、编制基础

公司以持续经营为基础，根据实际发生的交易和事项，按照《企业会计准则——基本准则》和各项具体会计准则及其他相关规定进行确认和计量，并在此基础上编制财务报表。

2、持续经营

公司自报告期末起至少 12 个月内具有持续经营能力，无影响持续经营能力的重大事项。

五、重要会计政策及会计估计

具体会计政策和会计估计提示：

1、遵循企业会计准则的声明

公司所编制的财务报表符合企业会计准则的要求，真实、完整地反映了报告期公司的财务状况、经营成果、所有者（股东）权益变动和现金流量等有关信息。

2、会计期间

公司会计年度自公历 1 月 1 日起至 12 月 31 日止。

3、营业周期

公司营业周期为12个月。

4、记账本位币

公司以人民币为记账本位币。

5、同一控制下和非同一控制下企业合并的会计处理方法

（一）同一控制下企业合并的会计处理方法

公司对同一控制下的企业合并采用权益结合法进行会计处理。

在合并日，公司对同一控制下的企业合并中取得的资产和负债，按照在被合并方资产与负债在最终控制方合并财务报表中的账面价值计量；根据合并后享有被合并方所有者权益在最终控制方合并财务报表中的账面价值的份额作为个别财务报表中长期股权投资的初始投资成本。长期股权投资的初始投资成本与支付合并对价（包括支付的现金、转让的非现金资产、所发生或承担的债务账面价值或发行股份的面值总额）之间的差额，调整资本公积（股本溢价或资本溢价）；资本公积（股本溢价或资本溢价）的余额不足冲减的，依次冲减盈余公积和未分配利润。

（二）非同一控制下企业合并的会计处理方法

公司对非同一控制下的企业合并采用购买法进行会计处理。

1. 公司对非同一控制下的企业合并中取得的各项可辨认资产、负债及或有负债以公允价值计量。以公司在购买日作为合并对价付出的资产、发生或承担的负债以及发行的权益性证券的公允价值为计量基础，其公允价值与账面价值的差额计入当期损益。

2. 合并成本分别以下情况确定：

（1）一次交易实现的企业合并，合并成本以公司在购买日为取得对被购买方的控制权而付出的资产、发生或承担的负债以及发行的权益性证券的公允价值与符合确认条件的或有对价之和确定。合并成本为该项长期股权投资的初始投资成本。

（2）通过多次交换交易分步实现的企业合并，合并成本为购买日之前持有股权投资在购买日按照公允价值重新计量的金额与购买日新增投资成本之和。个别财务报表的长期股权投资为购买日之前持有股权投资的账面价值与购买日新增投资成本之和。一揽子交易除外。

3. 公司在购买日对合并成本在取得的可辨认资产和负债之间进行分配。

（1）公司在企业合并中取得的被购买方除无形资产以外的其他各项资产（不仅限于被购买方原已确认的资产），其所带来的未来经济利益预期能够流入公司且公允价值能够可靠计量的，单独确认并按公允价值计量。

（2）公司在企业合并中取得的被购买方的无形资产，其公允价值能够可靠计量的，单独确认并按公允价值计量。

（3）公司在企业合并中取得的被购买方除或有负债以外的其他各项负债，履行有关的义务预期会导致经济利益流出公司且公允价值能够可靠计量的，单独确认并按公允价值计量。

（4）公司在企业合并中取得的被购买方的或有负债，其公允价值能够可靠计量的，单独确认为负债并按公允价值计量。

（5）公司在对企业合并成本进行分配、确认合并中取得可辨认资产和负债时，不予考虑被购买方在企业合并之前已经确认的商誉和递延所得税项目。

4. 企业合并成本与合并中取得的被购买方可辨认净资产公允价值份额之间差额的处理

（1）公司对合并成本大于合并中取得的被购买方可辨认净资产公允价值份额的差额，确认为商誉。

（2）公司对合并成本小于合并中取得的被购买方可辨认净资产公允价值份额的差额，按照下列规定处理：

①对取得的被购买方各项可辨认资产、负债及或有负债的公允价值以及合并成本的计量进行复核；

②经复核后合并成本仍小于合并中取得的被购买方可辨认净资产公允价值份额的，其差额计入当期损益。

（三）公司为进行企业合并而发生的有关费用的处理

1. 公司为进行企业合并而发生的各项直接相关费用（包括为企业合并发生的审计、法律服务、评估咨询等中介费用以及其他相关管理费用等），于发生时计入当期损益。

2. 公司为企业合并而发行债务性证券支付的佣金、手续费等交易费用，计入债务性证券的初始计量金额。

(1) 债券如为折价或面值发行的，该部分费用增加折价的金额；

(2) 债券如为溢价发行的，该部分费用减少溢价的金额。

3. 公司在合并中作为合并对价发行的权益性证券发生的佣金、手续费等交易费用，计入权益性证券的初始计量金额。

(1) 在溢价发行权益性证券的情况下，该部分费用从资本公积（股本溢价）中扣除；

(2) 在面值或折价发行权益性证券的情况下，该部分费用冲减留存收益。

6、合并财务报表的编制方法

(一) 统一会计政策和会计期间

所有纳入合并财务报表合并范围的子公司所采用的会计政策、会计期间与公司一致，如子公司采用的会计政策、会计期间与公司不一致的，在编制合并财务报表时，按照公司的会计政策、会计期间进行必要的调整。

(二) 合并财务报表的编制方法

合并财务报表以公司及其子公司的财务报表为基础，根据其他有关资料，按照权益法调整对子公司的长期股权投资，抵销公司与子公司、子公司相互之间发生的内部交易对合并财务报表的影响后，由母公司编制。

(三) 子公司发生超额亏损在合并财务报表中的反映

在合并财务报表中，母公司分担的当期亏损超过了其在该子公司期初所有者权益中所享有的份额的，其余冲减归属于母公司的所有者权益（未分配利润）；子公司少数股东分担的当期亏损超过了少数股东在该子公司期初所有者权益中所享有的份额的，其余继续冲减少数股东权益。

(四) 报告期内增减子公司的处理

1. 报告期内增加子公司的处理

(1) 报告期内因同一控制下企业合并增加子公司的处理

在报告期内，因同一控制下的企业合并而增加子公司的，调整合并资产负债表的期初数，将该子公司合并当期期初至报告期末的收入、费用、利润纳入合并利润表，将该子公司合并当期期初至报告期末的现金流量纳入合并现金流量表。

(2) 报告期内因非同一控制下企业合并增加子公司的处理

在报告期内，因非同一控制下的企业合并而增加子公司的，不调整合并资产负债表的期初数，将该子公司自购买日至报告期末的收入、费用、利润纳入合并利润表，将该子公司自购买日至报告期末的现金流量纳入合并现金流量表。

2. 报告期内处置子公司的处理

公司在报告期内处置子公司的，不调整合并资产负债表的期初数，将该子公司期初至处置日的收入、费用、利润纳入合并利润表，将该子公司期初至处置日的现金流量纳入合并现金流量表。

7、合营安排分类及共同经营会计处理方法

(一) 合营安排的分类

合营安排分为共同经营和合营企业。共同经营，是指合营方享有该安排相关资产且承担该安排相关负债的合营安排；合营企业，是指合营方仅对该安排的净资产享有权利的合营安排。

未通过单独主体达成的合营安排，划分为共同经营。单独主体，是指具有单独可辨认的财务架构的主体，包括单独的法人主体和不具备法人主体资格但法律认可的主体。

通过单独主体达成的合营安排，通常划分为合营企业。但有确凿证据表明满足下列任一条件并且符合相关法律法规规定的合营安排应当划分为共同经营：

1. 合营安排的法律形式表明，合营方对该安排中的相关资产和负债分别享有权利和承担义务。

2. 合营安排的合同条款约定，合营方对该安排中的相关资产和负债分别享有权利和承担义务。

3. 其他相关事实和情况表明，合营方对该安排中的相关资产和负债分别享有权利和承担义务，如合营方享有与合营安排相关的几乎所有产出，并且该安排中负债的清偿持续依赖于合营方的支持。

(二) 共同经营的会计处理

合营方根据其在共同经营中利益份额确认相关的下列项目，并按照相关企业会计准则的规定进行会计处理：

1. 确认单独所持有的资产，以及按其份额确认共同持有的资产；
2. 确认单独所承担的负债，以及按其份额确认共同承担的负债；
3. 确认出售其享有的共同经营产出份额所产生的收入；
4. 按其份额确认共同经营因出售产出所产生的收入；

确认单独所发生的费用，以及按其份额确认共同经营发生的费用。

8、现金及现金等价物的确定标准

现金包括公司库存现金以及可以随时用于支付的银行存款和其他货币资金。

公司将持有的期限短（自购买日起三个月内到期）、流动性强、易于转换为已知金额现金、价值变动风险很小的投资，确定为现金等价物。

9、外币业务和外币报表折算

（一）外币业务的核算方法

1. 外币交易的初始确认

对于发生的外币交易，公司均按照交易发生日中国人民银行公布的即期汇率（中间价）将外币金额折算为记账本位币金额。其中，对发生的外币兑换或涉及外币兑换的交易，公司按照交易发生日实际采用的汇率进行折算。

2. 资产负债表日或结算日的调整或结算

资产负债表日或结算日，公司按照下列方法对外币货币性项目和外币非货币性项目分别进行处理：

（1）外币货币性项目的会计处理原则

对于外币货币性项目，在资产负债表日或结算日，公司采用资产负债表日或结算日的即期汇率（中间价）折算，对因汇率波动而产生的差额调整外币货币性项目的记账本位币金额，同时作为汇兑差额处理。其中，与购建或生产符合资本化条件的资产有关的外币借款产生的汇兑差额，计入符合资本化条件的资产的成本；其他汇兑差额，计入当期财务费用。

（2）外币非货币性项目的会计处理原则

①对于以历史成本计量的外币非货币性项目，公司仍按照交易发生日的即期汇率（中间价）折算，不改变其记账本位币金额，不产生汇兑差额。

②对于以成本与可变现净值孰低计量的存货，如果其可变现净值以外币确定，则公司在确定存货的期末价值时，先将可变现净值按期末汇率折算为记账本位币金额，再与以记账本位币反映的存货成本进行比较。

③对于以公允价值计量的非货币性项目，如果期末的公允价值以外币反映，则公司先将该外币按照公允价值确定当日的即期汇率折算为记账本位币金额，再与原记账本位币金额进行比较，其差额作为公允价值变动（含汇率变动）损益，计入当期损益。

（二）外币报表折算的会计处理方法

1. 公司按照下列方法对境外经营的财务报表进行折算：

（1）资产负债表中的资产和负债项目，采用资产负债表日的即期汇率折算，所有者权益项目除“未分配利润”项目外，其他项目采用发生时的即期汇率折算。

（2）利润表中的收入和费用项目，采用交易发生日的期初汇率折算。

按照上述方法折算产生的外币财务报表折算差额，在合并资产负债表中所有者权益项目的“其他综合收益”项目列示。

2. 公司按照下列方法对处于恶性通货膨胀经济中的境外经营的财务报表进行折算：

（1）公司对资产负债表项目运用一般物价指数予以重述，对利润表项目运用一般物价指数变动予以重述，再按资产负债表日的即期汇率进行折算。

（2）在境外经营不再处于恶性通货膨胀经济中时，公司对财务报表停止重述，按照停止之日的价格水平重述的财务报表进行折算。

3. 公司在处置境外经营时，将合并资产负债表中其他综合收益项目下列示的、与该境外经营相关的外币财务报表折算差额，自其他综合收益转入处置当期损益；部分处置境外经营的，按照处置的比例计算处置部分的外币财务报表折算差额，转入处置当期损益。

10、金融工具

金融工具，是指形成一方的金融资产并形成其他方的金融负债或权益工具的合同。

（一）金融工具的分类

1. 金融资产的分类

公司根据管理金融资产的业务模式和金融资产的合同现金流量特征，将金融资产分为以下三类：（1）以摊余成本计量的金融资产；（2）以公允价值计量且其变动计入其他综合收益的金融资产（包括指定为以公允价值计量且其变动计入其他综合收益的金融资产）；（3）以公允价值计量且其变动计入当期损益的金融资产。

2. 金融负债的分类

公司将金融负债分为以下两类：（1）以公允价值计量且其变动计入当期损益的金融负债（包括交易性金融负债和指定为以公允价值计量且其变动计入当期损益的金融负债）；（2）以摊余成本计量的金融负债。

（二）金融工具的确认依据和计量方法

1. 金融工具的确认依据

公司在成为金融工具合同的一方时，确认一项金融资产或金融负债。

2. 金融工具的计量方法

（1）金融资产

金融资产在初始确认时以公允价值计量。对于以公允价值计量且其变动计入当期损益的金融资产，相关交易费用直接计入当期损益；对于其他类别的金融资产，相关交易费用计入初始确认金额。因销售产品或提供劳务而产生的应收账款、应收票据，且其未包含重大融资成分或不考虑不超过一年的合同中的融资成分的，按照预期有权收取的对价金额作为初始确认金额。

①以摊余成本计量的金融资产

初始确认后，对于该类金融资产采用实际利率法以摊余成本进行后续计量。以摊余成本计量且不属于任何套期关系一部分的金融资产所产生的利得或损失，在终止确认、重分类、按照实际利率法摊销或确认减值时，计入当期损益。

②以公允价值计量且其变动计入其他综合收益的金融资产

初始确认后，对于该类金融资产以公允价值进行后续计量。除减值损失或利得、汇兑损益及采用实际利率法计算的利息计入当期损益外，其他利得或损失均计入其他综合收益。终止确认时，将之前计入其他综合收益的累计利得或损失从其他综合收益中转出，计入当期损益。

公司将部分非交易性权益工具投资指定为以公允价值计量且其变动计入其他综合收益的金融资产的，将该类金融资产的相关股利收入计入当期损益，公允价值变动计入其他综合收益。当该金融资产终止确认时，之前计入其他综合收益的累计利得或损失将从其他综合收益转入留存收益，不计入当期损益。

③以公允价值计量且其变动计入损益的金融资产

公司将上述以摊余成本计量的金融资产和以公允价值计量且其变动计入其他综合收益的金融资产之外的金融资产，分类为以公允价值计量且其变动计入当期损益的金融资产。此外，在初始确认时，公司为了消除或显著减少会计错配，将部分金融资产指定为以公允价值计量且其变动计入当期损益的金融资产。对于此类金融资产，公司采用公允价值进行后续计量，公允价值变动计入当期损益。

（2）金融负债

金融负债于初始确认时分类为以公允价值计量且其变动计入当期损益的金融负债和其他金融负债。对于以公允价值计量且其变动计入当期损益的金融负债，相关交易费用直接计入当期损益，其他金融负债的相关交易费用计入其初始确认金额。

①以公允价值计量且其变动计入当期损益的金融负债

交易性金融负债（含属于金融负债的衍生工具），按照公允价值进行后续计量，除与套期会计有关外，公允价值变动计

入当期损益。被指定为以公允价值计量且其变动计入当期损益的金融负债，该负债由公司自身信用风险变动引起的公允价值变动计入其他综合收益，且终止确认该负债时，计入其他综合收益的自身信用风险变动引起的其公允价值累计变动额转入留存收益。其余公允价值变动计入当期损益。若按上述方式对该等金融负债的自身信用风险变动的影响进行处理会造成或扩大损益中的会计错配的，公司将该金融负债的全部利得或损失（包括企业自身信用风险变动的影响金额）计入当期损益。

②以摊余成本计量的金融负债

除金融资产转移不符合终止确认条件或继续涉入被转移金融资产所形成的金融负债、财务担保合同外的其他金融负债分类为以摊余成本计量的金融负债，按摊余成本进行后续计量，终止确认或摊销产生的利得或损失计入当期损益。

（三）金融资产转移的确认依据和计量方法

公司转移了金融资产所有权上几乎所有的风险和报酬的，终止确认该金融资产，并将转移中产生或保留的权利和义务单独确认为资产或负债；保留了金融资产所有权上几乎所有的风险和报酬的，继续确认所转移的金融资产。公司既没有转移也没有保留金融资产所有权上几乎所有的风险和报酬的，分别下列情况处理：（1）未保留对该金融资产控制的，终止确认该金融资产，并将转移中产生或保留的权利和义务单独确认为资产或负债；（2）保留了对该金融资产控制的，按照继续涉入所转移金融资产的程度确认有关金融资产，并相应确认有关负债。

金融资产整体转移满足终止确认条件的，将下列两项金额的差额计入当期损益：（1）所转移金融资产在终止确认日的账面价值；（2）因转移金融资产而收到的对价，与原直接计入其他综合收益的公允价值变动累计额中对应终止确认部分的金额（涉及转移的金融资产为以公允价值计量且其变动计入其他综合收益的债务工具投资）之和。转移了金融资产的一部分，且该被转移部分整体满足终止确认条件的，将转移前金融资产整体的账面价值，在终止确认部分和继续确认部分之间，按照转移日各自的相对公允价值进行分摊。

（四）金融负债终止确认

当金融负债（或其一部分）的现时义务已经解除时，公司终止确认该金融负债（或该部分金融负债），将其账面价值与支付的对价（包括转出的非现金资产或承担的负债）之间的差额，计入当期损益。

（五）金融资产和金融负债的抵销

金融资产和金融负债在资产负债表内分别列示，不得相互抵销。但同时满足下列条件的，以相互抵销后的净额在资产负债表内列示：

1. 公司具有抵销已确认金额的法定权利，且该种法定权利是当前可执行的；
2. 公司计划以净额结算，或同时变现该金融资产和清偿该金融负债。

不满足终止确认条件的金融资产转移，转出方不得将已转移的金融资产和相关负债进行抵销。

（六）权益工具

权益工具是指能证明拥有公司在扣除所有负债后的资产中的剩余权益的合同。公司发行（含再融资）、回购、出售或注销权益工具作为权益的变动处理。公司不确认权益工具的公允价值变动。与权益性交易相关的交易费用从权益中扣减。公司对权益工具持有方的分配作为利润分配处理，发放的股票股利不影响股东权益总额。

公司控制的主体发行的满足金融负债定义，但满足准则规定条件分类为权益工具的特殊金融工具，在公司合并财务报表中对应的少数股东权益部分，分类为金融负债。

（七）金融工具公允价值的确定方法

存在活跃市场的金融工具，以活跃市场中的报价确定其公允价值。不存在活跃市场的金融工具，采用估值技术确定其公允价值。在估值时，公司采用在当前情况下适用并且有足够可利用数据和其他信息支持的估值技术，选择与市场参与者在相关资产或负债的交易中所考虑的资产或负债特征相一致的输入值，并尽可能优先使用相关可观察输入值。在相关可观察输入值无法取得或取得不切实可行的情况下，使用不可观察输入值。

在初始确认时，金融资产或金融负债的公允价值以相同资产或负债在活跃市场上的报价或者以仅使用可观察市场数据的估值技术之外的其他方式确定的，公司将该公允价值与交易价格之间的差额递延。初始确认后，公司根据某一因素在相应会计期间的变动程度将该递延差额确认为相应会计期间的利得或损失。

（八）金融资产减值

公司对于以摊余成本计量的金融资产、以公允价值计量且其变动计入其他综合收益的债务工具投资等，以预期信用损失

为基础确认损失准备。

1. 减值准备的确认方法

公司在考虑有关过去事项、当前状况以及对未来经济状况的预测等合理且有依据的信息的基础上，以发生违约的风险为权重，计算合同应收的现金流量与预期能收到的现金流量之间差额的现值的概率加权金额，确认预期信用损失。

(1) 一般处理方法

每个资产负债表日，公司对于处于不同阶段的金融工具的预期信用损失分别进行计量。金融工具自初始确认后信用风险未显著增加的，处于第一阶段，公司按照未来 12 个月内的预期信用损失计量损失准备；金融工具自初始确认后信用风险已显著增加但尚未发生信用减值的，处于第二阶段，公司按照该工具整个存续期的预期信用损失计量损失准备；金融工具自初始确认后已经发生信用减值的，处于第三阶段，公司按照该工具整个存续期的预期信用损失计量损失准备。对于在资产负债表日具有较低信用风险的金融工具（如在具有较高信用评级的商业银行的定期存款、具有“投资级”以上外部信用评级的金融工具），公司假设其信用风险自初始确认后并未显著增加，按照未来 12 个月内的预期信用损失计量损失准备。

(2) 简化处理方法

对于应收账款、合同资产、租赁应收款及与收入相关的应收票据，未包含重大融资成分或不考虑未超过一年的合同中的融资成分的，公司均按照整个存续期的预期信用损失计量损失准备。

对包含重大融资成分的应收款项、合同资产和《企业会计准则第 21 号——租赁》规范的租赁应收款，始终按照相当于整个存续期内预期信用损失的金额计量其损失准备。

2. 信用风险自初始确认后是否显著增加的判断标准

如果某项金融资产在资产负债表日确定的预计存续期内的违约概率显著高于在初始确认时确定的预计存续期内的违约概率，则表明该项金融资产的信用风险显著增加。

无论公司采用何种方式评估信用风险是否显著增加，如果合同付款逾期超过（含）30 日，则通常可以推定金融资产的信用风险显著增加，除非公司以合理成本即可获得合理且有依据的信息，证明即使逾期超过 30 日，信用风险仍未显著增加。

除特殊情况外，公司采用未来 12 个月内发生的违约风险的变化作为整个存续期内发生违约风险变化的合理估计，来确定自初始确认后信用风险是否显著增加。

3. 以组合为基础评估信用风险的组合方法和确定依据

公司对于信用风险显著不同具备以下特征的应收票据、应收账款、合同资产、租赁应收款和其他应收款单项评价信用风险。如：与对方存在争议或涉及诉讼、仲裁的应收款项；已有明显迹象表明债务人很可能无法履行还款义务的应收款项等。

当无法以合理成本评估单项金融资产预期信用损失的信息时，公司依据信用风险特征将应收款项划分为若干组合，在组合基础上计算预期信用损失，确定组合的依据如下：

组合名称	计提方法
银行承兑汇票组合、商业承兑汇票组合	银行承兑汇票的承兑人均是商业银行，具有较高的信用，票据到期不获支付的可能性较低，不计算预期信用损失。对于商业承兑汇票，参考历史信用损失经验，结合当前状况以及对未来经济状况的预测，通过违约风险敞口和整个存续期预期信用损失率，计算预期信用损失。
账龄组合	对于划分为账龄组合的应收账款，公司参考历史信用损失经验，结合当前状况以及对未来经济状况的预测，编制应收账款账龄与整个存续期预期信用损失率对照表，计算预期信用损失。
其他组合	公司将应收合并范围内子公司的款项、应收退税款及代收代扣款项等无显著回收风险的款项划为其他组合，公司参考历史信用损失经验，结合当前状况以及对未来经济状况的预测，计算预期信用损失。
租赁应收款	对于划分为组合的租赁应收款，参照历史信用损失经验，结合当前状况以及对未来状况的预测，

通过违约风险敞口和整个存续期预期信用损失率，计算预期信用损失。

公司将计提或转回的损失准备计入当期损益。对于持有的以公允价值计量且其变动计入其他综合收益的债务工具，公司在将减值损失或利得计入当期损益的同时调整其他综合收益。

11、应收票据

详见本附注五、重要会计政策及会计估计之 10、金融工具。

12、应收账款

详见本附注五、重要会计政策及会计估计之 10、金融工具。

13、应收款项融资

无

14、其他应收款

其他应收款的预期信用损失的确定方法及会计处理方法

详见本附注五、重要会计政策及会计估计之 10、金融工具。

15、存货

（一）存货的分类

公司存货分为在途物资、原材料、周转材料（包括包装物和低值易耗品）、委托加工物资、在产品、库存商品（产成品）、发出商品等。

（二）发出存货的计价方法

发出存货采用加权平均法核算。

（三）存货可变现净值的确定依据及存货跌价准备的计提方法

1. 存货可变现净值的确定依据

（1）库存商品（产成品）和用于出售的材料等直接用于出售的商品存货，在正常生产经营过程中，以该存货的估计售价减去估计的销售费用和相关税费后的金额，确定其可变现净值。

（2）需要经过加工的材料存货，在正常生产经营过程中，以所生产的产成品的估计售价减去至完工时估计将要发生的成本、估计的销售费用和相关税费后的金额，确定其可变现净值。

（3）为执行销售合同或者劳务合同而持有的存货，其可变现净值以合同价格为基础计算；公司持有存货的数量多于销售合同订购数量的，超出部分的存货的可变现净值以一般销售价格为基础计算。

（4）为生产而持有的材料等，用其生产的产成品的可变现净值高于成本的，该材料仍然按照成本计量；材料价格的下降表明产成品的可变现净值低于成本的，该材料按照可变现净值计量。

2. 存货跌价准备的计提方法

资产负债表日，存货按照成本与可变现净值孰低计量。当其可变现净值低于成本时，提取存货跌价准备。

（1）存货跌价准备通常按单个存货项目的成本高于其可变现净值的差额提取。

（2）对于数量繁多、单价较低的存货，公司按照存货类别计提存货跌价准备。

（四）存货的盘存制度

公司存货盘存采用永续盘存制，并定期进行实地盘点。

（五）周转材料的摊销方法

公司领用周转材料采用一次转销法进行摊销。

16、合同资产

合同资产，指公司已向客户转让商品而有权收取对价的权利，且该权利取决于时间流逝之外的其他因素。同一合同下的合同资产和合同负债以净额列示，不同合同下的合同资产和合同负债不予抵销。

合同资产预期信用损失的确定方法和会计处理方法详见财务报告五、重要会计政策及会计估计之 10、金融工具、“金融资产减值”。

。

17、合同成本

合同成本分为合同履约成本与合同取得成本。

公司为履行合同而发生的成本，在满足下列条件时作为合同履约成本确认为一项资产：

- 1.该成本与一份当前或预期取得的合同直接相关。
- 2.该成本增加了公司未来用于履行履约义务的资源。
- 3.该成本预期能够收回。

公司为取得合同发生的增量成本预期能够收回的，作为合同取得成本确认为一项资产。

与合同成本有关的资产采用与该资产相关的商品或服务收入确认相同的基础进行摊销；但是对于合同取得成本摊销期限未超过一年的，公司将其在发生时计入当期损益。

与合同成本有关的资产，其账面价值高于下列两项的差额的，公司将对于超出部分计提减值准备，并确认为资产减值损失：

- 1.因转让与该资产相关的商品或服务预期能够取得的剩余对价；
- 2.为转让该相关商品或服务估计将要发生的成本。

上述资产减值准备后续发生转回的，转回后的资产账面价值不超过假定不计提减值准备情况下该资产在转回日的账面价值。

18、持有待售资产

（一）持有待售

1. 持有待售的非流动资产、处置组的范围

公司主要通过出售（包括具有商业实质的非货币性资产交换）而非持续使用一项非流动资产或处置组收回其账面价值时，将该非流动资产或处置组划分为持有待售类别。

处置组，是指在一项交易中作为整体通过出售或其他方式一并处置的一组资产，以及在该交易中转让的与这些资产直接相关的负债。

2. 持有待售的非流动资产、处置组的确认条件

公司将同时满足下列条件的非流动资产或处置组划分为持有待售类别：

- （1）根据类似交易中出售此类资产或处置组的惯例，在当前状况下即可立即出售；
- （2）出售极可能发生，即公司已经就一项出售计划作出决议且获得确定的购买承诺，预计出售将在一年内完成。有关规定要求公司相关权力机构或者监管部门批准后方可出售的，需已经获得批准。

3. 持有待售的非流动资产、处置组的会计处理方法和列报

公司将非流动资产或处置组首次划分为持有待售类别前，按照相关会计准则规定计量非流动资产或处置组中各项资产和负债的账面价值。

公司初始计量或在资产负债表日重新计量持有待售的非流动资产或处置组时，其账面价值高于公允价值减去出售费用后的净额的，将账面价值减记至公允价值减去出售费用后的净额，减记的金额确认为资产减值损失，计入当期损益，同时计提持有待售资产减值准备。对于持有待售的处置组确认的资产减值损失金额，先抵减处置组中商誉的账面价值，再根据处置组中各项非流动资产账面价值所占比重，按比例抵减其账面价值。对于持有待售的非流动资产不计提折旧或进行摊销。

持有待售的非流动资产或持有待售的处置组中的资产与持有待售的处置组中的负债不予相互抵销，分别作为流动资产和流动负债列示。

公司因出售对子公司的投资等原因导致其丧失对子公司控制权的，无论出售后企业是否保留部分权益性投资，在拟出售的对子公司投资满足持有待售类别划分条件时，在母公司个别财务报表中将子公司投资整体划分为持有待售类别，在合并财务报表中将子公司所有资产和负债划分为持有待售类别。

（二）终止经营

终止经营，是指公司满足下列条件之一的、能够单独区分的组成部分，且该组成部分已经处置或划分为持有待售类别：

1. 该组成部分代表一项独立的主要业务或一个单独的主要经营地区；
2. 该组成部分是拟对一项独立的主要业务或一个单独的主要经营地区进行处置的一项相关联计划的一部分；
3. 该组成部分是专为转售而取得的子公司。

19、债权投资

无

20、其他债权投资

无

21、长期应收款

无

22、长期股权投资

（一）长期股权投资初始投资成本的确定

1. 企业合并形成的长期股权投资，其初始投资成本的确认详见本附注三之五同一控制下和非同一控制下企业合并的会计处理方法。

2. 除企业合并形成的长期股权投资以外，其他方式取得的长期股权投资，按照下列规定确定其初始投资成本：

（1）通过支付现金取得的长期股权投资，按照实际支付的购买价款作为初始投资成本。初始投资成本包括与取得长期股权投资直接相关的费用、税金及其他必要支出。

（2）通过发行的权益性证券（权益性工具）等方式取得的长期股权投资，按照所发行权益性证券（权益性工具）公允价

值作为其初始投资成本。如有确凿证据表明，取得的长期股权投资的公允价值比所发行权益性证券（权益性工具）的公允价值更加可靠的，以投资者投入的长期股权投资的公允价值为基础确定其初始投资成本。与发行权益性证券（权益性工具）直接相关费用，包括手续费、佣金等，冲减发行溢价，溢价不足冲减的，依次冲减盈余公积和未分配利润。通过发行债务性证券（债务性工具）取得的长期股权投资，比照通过发行权益性证券（权益性工具）处理。

（3）通过债务重组方式取得的长期股权投资，公司以放弃债权的公允价值和可直接归属于该资产的税金等其他成本作为其初始投资成本。

（4）通过非货币性资产交换方式取得的长期股权投资，在非货币性资产交换具有商业实质和换入资产或换出资产的公允价值能够可靠计量的情况下，公司以换出资产的公允价值为基础确定其初始投资成本，除非有确凿证据表明换入资产的公允价值更加可靠；不满足上述条件的，公司以换出资产的账面价值和应支付的相关税费作为换入长期股权投资的初始投资成本。

公司发生的与取得长期股权投资直接相关的费用、税金及其他必要支出，计入长期股权投资的初始投资成本。

公司无论以何种方式取得长期股权投资，实际支付的价款或对价中包含的已宣告但尚未发放的现金股利或利润，作为应收股利单独核算，不构成长期股权投资的成本。

（二）长期股权投资的后续计量及损益确认方法

1. 采用成本法核算的长期股权投资

（1）公司对被投资单位能够实施控制的长期股权投资，即对子公司投资，采用成本法核算。

（2）采用成本法核算的长期股权投资，除取得投资时实际支付的价款或对价中包含的已宣告但尚未发放的现金股利或利润外，公司不分是否属于投资前和投资后被投资单位实现的净利润，均按照应享有被投资单位宣告发放的现金股利或利润确认投资收益。

2. 采用权益法核算的长期股权投资

（1）公司对被投资单位具有共同控制的合营企业或重大影响的联营企业，采用权益法核算。

（2）采用权益法核算的长期股权投资，对于初始投资成本大于投资时应享有被投资单位可辨认净资产公允价值份额的，不调整长期股权投资的初始投资成本；初始投资成本小于投资时应享有被投资单位可辨认净资产公允价值份额的，其差额计入当期损益，同时调整长期股权投资的初始投资成本。

（3）取得长期股权投资后，公司按照应享有或应分担的被投资单位实现的净损益和其他综合收益的份额，分别确认投资损益和其他综合收益，同时调整长期股权投资的账面价值。在确认应享有或应分担被投资单位的净损益时，以取得投资时被投资单位可辨认净资产的公允价值为基础，对被投资单位账面净利润经过调整后计算确定。但是，公司对无法合理确定取得投资时被投资单位各项可辨认资产公允价值的、投资时被投资单位可辨认资产的公允价值与其账面价值之间的差额较小的或是其他原因导致无法取得被投资单位有关资料的，直接以被投资单位的账面净损益为基础计算确认投资损益。公司按照被投资单位宣告分派的现金股利或利润计算应享有的部分，相应减少长期股权投资的账面价值。公司对被投资单位除净损益、其他综合收益以及利润分配以外的所有者权益的其他变动，调整长期股权投资的账面价值并计入所有者权益。

公司在确认由联营企业及合营企业投资产生的投资收益时，对公司与联营企业及合营企业之间发生的未实现内部交易收益按照持股比例计算归属于公司的部分予以抵销，并在此基础上确认投资损益。公司与被投资单位发生的内部交易损失属于资产减值损失的，全额予以确认。公司对于纳入合并范围的子公司与其联营企业及合营企业之间发生的未实现内部交易损益，也按照上述原则进行抵销，并在此基础上确认投资损益。

在确认应分担被投资单位发生的净亏损时，按照下列顺序进行处理：首先冲减长期股权投资的账面价值；如果长期股权投资的账面价值不足以冲减的，则以其他实质上构成对被投资单位净投资的长期权益的账面价值为限继续确认投资损失，冲减长期应收款的账面价值；经过上述处理，按照投资合同或协议约定公司仍承担额外损失义务的，按照预计承担的义务确认预计负债，计入当期投资损失。被投资单位以后期间实现盈利的，公司扣除未确认的亏损分担额后，按照与上述相反的顺序处理，减记已确认预计负债的账面金额、恢复其他实质上构成对被投资单位净投资的长期权益和长期股权投资的账面价值，同时确认投资收益。

（三）确定对被投资单位具有共同控制、重大影响的依据

1. 确定对被投资单位具有共同控制的依据

共同控制，是指按照相关约定对某项安排所共有的控制，并且该安排的相关活动必须经过分享控制权的参与方一致同意后才能决策。某项安排的相关活动通常包括商品或劳务的销售和购买、金融资产的管理、资产的购买和处置、研究开发活动以及融资活动等。合营企业，是公司仅对某项安排的净资产享有权利的合营安排。合营方享有某项安排相关资产且承担相关债务的合营安排是共同经营，而不是合营企业。

2. 确定对被投资单位具有重大影响的依据

重大影响，是指对被投资单位的财务和经营政策有参与决策的权力，但并不能够控制或者与其他方一起共同控制这些政策的制定。公司能够对被投资单位施加重大影响的，被投资单位为其联营企业。

23、投资性房地产

投资性房地产计量模式

不适用

24、固定资产

（1）确认条件

固定资产是指为生产商品、提供劳务、出租或经营管理而持有的，使用寿命超过一个会计年度的有形资产。固定资产在同时满足下列条件时予以确认：

1. 与该固定资产有关的经济利益很可能流入公司；
2. 该固定资产的成本能够可靠地计量。

（2）折旧方法

类别	折旧方法	折旧年限	残值率	年折旧率
房屋及建筑物	年限平均法	30	5	3.17
机器设备	年限平均法	5-10	5	9.50-19.00
运输设备	年限平均法	4	5	23.75
电子设备及其他	年限平均法	3-5	5	19.00-31.67

（3）融资租入固定资产的认定依据、计价和折旧方法

无

25、在建工程

（一）在建工程的类别

在建工程以立项项目分类核算。

（二）在建工程结转为固定资产的标准和时点

在建工程项目按照建造该项资产达到预定可使用状态前所发生的全部支出，作为固定资产的入账价值。自营工程，按照

直接材料、直接人工、直接机械施工费等计量；出包工程，按照应支付的工程价款等计量。在以借款进行的工程达到预定可使用状态前发生的、符合资本化条件的借款费用，予以资本化，计入在建工程成本。

公司对于所建造的固定资产已达到预定可使用状态但尚未办理竣工决算的，自达到预定可使用状态之日起，根据工程预算、造价或者工程实际成本等，按照估计价值确定其成本，转入固定资产，并按照公司固定资产折旧政策计提固定资产的折旧；待办理竣工决算后，再按照实际成本调整原来的暂估价值，但不调整原已计提的折旧额。

26、借款费用

（一）借款费用的范围

公司的借款费用包括因借款而发生的借款利息、折价或者溢价的摊销、辅助费用以及因外币借款而发生的汇兑差额等。

（二）借款费用的确认原则

公司发生的借款费用，可直接归属于符合资本化条件的资产的购建或者生产的，予以资本化，计入相关资产成本；其他借款费用，在发生时根据其发生额确认为费用，计入当期损益。

符合资本化条件的资产，包括需要经过相当长时间的购建或者生产活动才能达到预定可使用或者可销售状态的固定资产、投资性房地产和存货等资产。

（三）借款费用资本化期间的确定

1. 借款费用开始资本化时点的确定

当资产支出已经发生、借款费用已经发生且为使资产达到预定可使用或者可销售状态所必要的购建或者生产活动已经开始时，借款费用开始资本化。其中，资产支出包括为购建或者生产符合资本化条件的资产而以支付现金、转移非现金资产或者承担带息债务形式发生的支出。

2. 借款费用暂停资本化时间的确定

符合资本化条件的资产在购建或者生产过程中发生非正常中断且中断时间连续超过 3 个月的，暂停借款费用的资本化。公司将在中断期间发生的借款费用确认为当期损益，直至资产的购建或者生产活动重新开始后借款费用继续资本化。如果中断是所购建或者生产的符合资本化条件的资产达到预定可使用或者可销售状态必要的程序，则借款费用的资本化继续进行。

3. 借款费用停止资本化时点的确定

当购建或者生产符合资本化条件的资产达到预定可使用或者可销售状态时，停止借款费用的资本化。在符合资本化条件的资产达到预定可使用或者可销售状态之后所发生的借款费用，在发生时根据其发生额确认为当期损益。

购建或者生产的符合资本化条件的资产的各部分分别完工，且每部分在其他部分继续建造过程中可供使用或者可对外销售，且为使该部分资产达到预定可使用或可销售状态所必要的购建或者生产活动实质上已经完成的，停止与该部分资产相关的借款费用的资本化；购建或者生产的资产的各部分分别完工，但必须等到整体完工后才可使用或者可对外销售的，在该资产整体完工时停止借款费用的资本化。

（四）借款费用资本化金额的确定

1. 借款利息资本化金额的确定

在资本化期间内，每一会计期间的利息（包括折价或溢价的摊销）资本化金额，按照下列规定确定：

（1）为购建或者生产符合资本化条件的资产而借入专门借款的，公司以专门借款当期实际发生的利息费用，减去将尚未动用的借款资金存入银行取得的利息收入或进行暂时性投资取得的投资收益后的金额确定。

（2）为购建或者生产符合资本化条件的资产而占用了一般借款的，公司根据累计资产支出超过专门借款部分的资产支出加权平均数乘以所占用一般借款的资本化率，计算确定一般借款应予资本化的利息金额。资本化率根据一般借款加权平均利率计算确定。

（3）借款存在折价或者溢价的，公司按照实际利率法确定每一会计期间应摊销的折价或者溢价金额，调整每期利息金额。

（4）在资本化期间内，每一会计期间的利息资本化金额，不能超过当期相关借款实际发生的利息金额。

2. 借款辅助费用资本化金额的确定

（1）专门借款发生的辅助费用，在所购建或者生产的符合资本化条件的资产达到预定可使用或者可销售状态之前发生的，在发生时根据其发生额予以资本化，计入符合资本化条件的资产的成本；在所购建或者生产的符合资本化条件的资产达

到预定可使用或者可销售状态之后发生的，在发生时根据其发生额确认为费用，计入当期损益。

(2) 一般借款发生的辅助费用，在发生时根据其发生额确认为费用，计入当期损益。

3. 汇兑差额资本化金额的确定

在资本化期间内，外币专门借款本金及利息的汇兑差额，予以资本化，计入符合资本化条件的资产的成本。

27、生物资产

无

28、油气资产

无

29、使用权资产

使用权资产，是指公司作为承租人可在租赁期内使用租赁资产的权利。

在租赁期开始日，公司对除短期租赁和低价值资产租赁以外的租赁确认使用权资产和租赁负债，并在租赁期内分别确认折旧费用和利息费用。公司将短期租赁和低价值资产租赁的租赁付款额在租赁期内各个期间采用直线法计入相关资产成本或当期损益。

(一) 初始计量

在租赁期开始日，公司按照成本对使用权资产进行初始计量。该成本包括下列四项：①租赁负债的初始计量金额；②在租赁期开始日或之前支付的租赁付款额，存在租赁激励的，扣除已享受的租赁激励相关金额；③发生的初始直接费用，即为达成租赁所发生的增量成本；④为拆卸及移除租赁资产、复原租赁资产所在场地或将租赁资产恢复至租赁条款约定状态预计将发生的成本，属于为生产存货而发生的除外。

(二) 后续计量

1. 计量基础

在租赁期开始日后，公司采用成本模式对使用权资产进行后续计量，即以成本减累计折旧及累计减值损失计量使用权资产。

公司按照租赁准则有关规定重新计量租赁负债的，相应调整使用权资产的账面价值。

2. 使用权资产的折旧

自租赁期开始日起，公司对使用权资产计提折旧。使用权资产自租赁期开始的当月计提折旧。计提的折旧金额根据使用权资产的用途，计入相关资产的成本或者当期损益。公司在确定使用权资产的折旧方法时，根据与使用权资产有关的经济利益的预期消耗方式，采用直线法对使用权资产计提折旧。如果使用权资产发生减值，公司按照扣除减值损失之后的使用权资产的账面价值，进行后续折旧。

30、无形资产

(1) 计价方法、使用寿命、减值测试

(一) 无形资产的初始计量

1. 外购无形资产的初始计量

外购无形资产的成本，包括购买价款、相关税费以及直接归属于使该项资产达到预定用途所发生的其他支出。购买无形资产的价款超过正常信用条件延期支付，实质上具有融资性质的，无形资产的成本以购买价款的现值为基础确定。实际支付的价款与购买价款的现值之间的差额，除应予资本化的以外，在信用期间内计入当期损益。

2. 自行研究开发无形资产的初始计量

自行研究开发的无形资产的成本，按照自满足资本化条件后至达到预定用途前所发生的支出总额确定，对于以前期间已经费用化的支出不再调整。

公司自行研究开发的无形资产，其研究阶段的支出，于发生时计入当期损益；其开发阶段的支出，不符合资本化条件的，于发生时计入当期损益；符合资本化条件的，确认为无形资产。如果确实无法区分研究阶段支出和开发阶段支出，则将其所发生的研发支出全部计入当期损益。

（二）无形资产的后续计量

公司在取得无形资产时分析判断其使用寿命。公司将取得的无形资产分为使用寿命有限的无形资产和使用寿命不确定的无形资产。

1. 使用寿命有限的无形资产的后续计量

公司对使用寿命有限的无形资产，自达到预定用途时起在其使用寿命内采用直线法分期摊销，不预留残值。无形资产的摊销金额通常计入当期损益；某项无形资产包含的经济利益通过所生产的产品或其他资产实现的，其摊销金额计入相关资产的成本。

无形资产类别、预计使用寿命、预计净残值率和年摊销率列示如下：

无形资产类别	预计使用寿命(年)	预计净残值率(%)	年摊销率(%)
土地使用权	土地证登记的使用年限		
软件	3~5		20.00-33.33

资产负债表日，对使用寿命有限的无形资产的使用寿命和摊销方法进行复核。

2. 使用寿命不确定的无形资产的后续计量

公司对使用寿命不确定的无形资产，在持有期间内不进行摊销。

（三）无形资产使用寿命的估计

1. 来源于合同性权利或其他法定权利的无形资产，其使用寿命按照不超过合同性权利或其他法定权利的期限确定；合同性权利或其他法定权利在到期时因续约等延续且有证据表明公司续约不需要付出大额成本的，续约期计入使用寿命。
2. 合同或法律没有规定使用寿命的，公司综合各方面的情况，通过聘请相关专家进行论证或者与同行业的情况进行比较以及参考公司的历史经验等方法来确定无形资产能为公司带来经济利益的期限。
3. 按照上述方法仍无法合理确定无形资产为公司带来经济利益期限的，该项无形资产作为使用寿命不确定的无形资产。

（四）土地使用权的处理

1. 公司取得的土地使用权通常确认为无形资产，但改变土地使用权用途，用于赚取租金或资本增值的，将其转为投资性房地产。
2. 公司自行开发建造厂房等建筑物，相关的土地使用权与建筑物分别进行处理。

外购土地及建筑物支付的价款在建筑物与土地使用权之间进行分配；难以合理分配的，全部作为固定资产。

（2）内部研究开发支出会计政策

（一）划分公司内部研究开发项目的研究阶段与开发阶段的具体标准

根据研究与开发的实际情况，公司将研究开发项目区分为研究阶段与开发阶段。

1. 研究阶段

研究阶段是指为获取并理解新的科学或技术知识等而进行的独创性的有计划调查、研究活动的阶段。

2. 开发阶段

开发阶段是指在进行商业性生产或使用前，将研究成果或其他知识应用于某项计划或设计，以生产出新的或具有实质性改进的材料、装置、产品等活动的阶段。

内部研究开发项目研究阶段的支出，在发生时计入当期损益。

（二）开发阶段支出符合资本化的具体标准

内部研究开发项目开发阶段的支出，同时满足下列条件时确认为无形资产：

1. 完成该无形资产以使其能够使用或出售在技术上具有可行性；
2. 具有完成该无形资产并使用或出售的意图；
3. 无形资产产生经济利益的方式，包括能够证明运用该无形资产生产的产品存在市场或无形资产自身存在市场，无形资产将在内部使用的，能够证明其有用性；
4. 有足够的技术、财务资源和其他资源支持，以完成该无形资产的开发，并有能力使用或出售该无形资产；
5. 归属于该无形资产开发阶段的支出能够可靠地计量。

31、长期资产减值

长期股权投资、采用成本模式计量的投资性房地产、固定资产、在建工程、使用权资产、使用寿命有限的无形资产等长期资产，于资产负债表日存在减值迹象的，进行减值测试。减值测试结果表明资产的可收回金额低于其账面价值的，按其差额计提减值准备并计入减值损失。可收回金额为资产的公允价值减去处置费用后的净额与资产预计未来现金流量的现值两者之间的较高者。资产减值准备按单项资产为基础计算并确认，如果难以对单项资产的可收回金额进行估计的，以该资产所属的资产组确定资产组的可收回金额。资产组是能够独立产生现金流入的最小资产组合。

公司对商誉和使用寿命不确定的无形资产，无论是否存在减值迹象，至少在每年年度终了进行减值测试。

公司进行资产减值测试时，对于因企业合并形成的商誉的账面价值，自购买日起按照合理的方法分摊至相关的资产组；难以分摊至相关的资产组的，将其分摊至相关的资产组组合。在将商誉的账面价值分摊至相关的资产组或者资产组组合时，按照各资产组或者资产组组合的公允价值占相关资产组或者资产组组合公允价值总额的比例进行分摊。公允价值难以可靠计量的，按照各资产组或者资产组组合的账面价值占相关资产组或者资产组组合账面价值总额的比例进行分摊。在对包含商誉的相关资产组或者资产组组合进行减值测试时，如与商誉相关的资产组或者资产组组合存在减值迹象的，先对不包含商誉的资产组或者资产组组合进行减值测试，计算可收回金额，并与相关账面价值相比较，确认相应的减值损失；再对包含商誉的资产组或者资产组组合进行减值测试，比较这些相关资产组或者资产组组合的账面价值（包括所分摊的商誉的账面价值部分）与其可收回金额，如相关资产组或者资产组组合的可收回金额低于其账面价值的，确认商誉的减值损失。

上述资产减值损失一经确认，在以后会计期间不予转回。

32、长期待摊费用

（一）长期待摊费用的范围

长期待摊费用是指公司已经发生但应由本期和以后各期负担的分摊期限在 1 年以上（不含 1 年）的各项费用，包括以经营租赁方式租入的固定资产发生的改良支出等。

（二）长期待摊费用的初始计量

长期待摊费用按照实际发生的支出进行初始计量。

（三）长期待摊费用的摊销

长期待摊费用按照受益期限采用直线法分期摊销。

33、合同负债

合同负债，是指公司已收或应收客户对价而应向客户转让商品的义务。如果公司在向客户转让商品之前，客户已经支付了合同对价或公司已经取得了无条件收款权，公司在客户实际支付款项和到期应支付款项孰早时点，将该已收或应收款项列示为合同负债。同一合同下的合同资产和合同负债以净额列示，不同合同下的合同资产和合同负债不予抵销。

34、职工薪酬

(1) 短期薪酬的会计处理方法

短期薪酬，是指企业预期在职工提供相关服务的年度报告期间结束后十二个月内将全部予以支付的职工薪酬，因解除与职工的劳动关系给予的补偿除外。

短期薪酬具体包括：职工工资、奖金、津贴和补贴，职工福利费，医疗保险费、工伤保险费和生育保险费等社会保险费，住房公积金，工会经费和职工教育经费，短期带薪缺勤，短期利润分享计划，非货币性福利以及其他短期薪酬。

公司在职工为其提供服务的会计期间，将实际发生的短期薪酬确认为负债，并计入当期损益或相关资产成本。

(2) 离职后福利的会计处理方法

公司参与的设定提存计划是按照有关规定为职工缴纳的基本养老保险费、失业保险费、企业年金缴费等。公司根据在资产负债表日为换取职工在会计期间提供的服务而应缴存的金额，确认为职工薪酬负债，并计入当期损益或相关资产成本。

(3) 辞退福利的会计处理方法

辞退福利，是指公司在职工劳动合同到期之前解除与职工的劳动关系，或者为鼓励职工自愿接受裁减而给予职工的补偿。在下列两者孰早日确认辞退福利产生的职工薪酬负债，并计入当期损益：

- 1.企业不能单方面撤回因解除劳动关系计划或裁减建议所提供的辞退福利时。
- 2.企业确认与涉及支付辞退福利的重组相关的成本或费用时。

(4) 其他长期职工福利的会计处理方法

其他长期职工福利，是指除短期薪酬、离职后福利和辞退福利以外的其他所有职工福利。在报告期末，公司将其他长期职工福利产生的职工薪酬成本确认为下列组成部分：

- 1.服务成本。
- 2.其他长期职工福利净负债或净资产的利息净额。

3.重新计量其他长期职工福利净负债或净资产所产生的变动。

为简化相关会计处理，上述项目的总净额计入当期损益或相关资产成本。

35、租赁负债

（一）初始计量

公司按照租赁期开始日尚未支付的租赁付款额的现值对租赁负债进行初始计量。

1. 租赁付款额

租赁付款额，是指公司向出租人支付的与在租赁期内使用租赁资产的权利相关的款项，包括：①固定付款额及实质固定付款额，存在租赁激励的，扣除租赁激励相关金额；②取决于指数或比率的可变租赁付款额，该款项在初始计量时根据租赁期开始日的指数或比率确定；③公司合理确定将行使购买选择权时，购买选择权的行权价格；④租赁期反映出公司将行使终止租赁选择权时，行使终止租赁选择权需支付的款项；⑤根据公司提供的担保余值预计应支付的款项。

2. 折现率

计算租赁付款额的现值时，公司采用租赁内含利率作为折现率。因无法确定租赁内含利率的，采用增量借款利率作为折现率。该增量借款利率，是指公司在类似经济环境下为获得与使用权资产价值接近的资产，在类似期间以类似抵押条件借入资金须支付的利率。公司以银行贷款利率为基础，考虑相关因素进行调整而得出该增量借款利率。

（二）后续计量

在租赁期开始日后，公司按以下原则对租赁负债进行后续计量：①确认租赁负债的利息时，增加租赁负债的账面金额；②支付租赁付款额时，减少租赁负债的账面金额；③因重估或租赁变更等原因导致租赁付款额发生变动时，重新计量租赁负债的账面价值。

在租赁期开始日后，发生下列情形时，公司按照变动后的租赁付款额的现值重新计量租赁负债的账面价值，并相应调整使用权资产的账面价值。使用权资产的账面价值已调减至零，但租赁负债仍需进一步调减的，公司将剩余金额计入当期损益。

1. 实质固定付款额发生变动；
2. 担保余值预计的应付金额发生变动；
3. 用于确定租赁付款额的指数或比率发生变动；
4. 购买选择权、续租选择权或终止租赁选择权的评估结果或实际行使情况发生变化；

在租赁期内各期间的利息费用，计入当期损益，但应当资本化的除外。

36、预计负债

（一）预计负债的确认原则

当与对外担保、未决诉讼或仲裁、产品质量保证、亏损合同、重组等或有事项相关的义务同时符合以下三个条件时，确认为预计负债：

1. 该义务是公司承担的现时义务；
2. 该项义务的履行很可能导致经济利益流出公司；
3. 该义务的金额能够可靠地计量。

（二）预计负债的计量方法

预计负债的金额按照该或有事项所需支出的最佳估计数计量。

1. 所需支出存在一个连续范围且该范围内各种结果发生的可能性相同的，最佳估计数按照该范围内的中间值确定。
2. 在其他情况下，最佳估计数分别下列情况处理：

- （1）或有事项涉及单个项目的，按照最可能发生金额确定。
- （2）或有事项涉及多个项目的，按照各种可能结果及相关概率计算确定。

37、股份支付

股份支付分为以权益结算的股份支付和以现金结算的股份支付。

（一）授予日的会计处理

除了立即可行权的股份支付外，无论权益结算的股份支付还是现金结算的股份支付，公司在授予日均不做会计处理。

（二）等待期内每个资产负债表日的会计处理

在等待期内的每个资产负债表日，公司将取得职工或其他方提供的服务计入成本费用，同时确认所有者权益或负债。

对于附有市场条件的股份支付，只要职工满足了其他所有非市场条件，就确认已取得的服务。业绩条件为非市场条件的，等待期期限确定后，后续信息表明需要调整对可行权情况的估计的，则对前期估计进行修改。

对于权益结算的涉及职工的股份支付，按照授予日权益工具的公允价值计入成本费用和资本公积（其他资本公积），不确认其后续公允价值变动；对于现金结算的涉及职工的股份支付，按照每个资产负债表日权益工具的公允价值重新计量，确定成本费用和应付职工薪酬。

在等待期内每个资产负债表日，公司根据最新取得的可行权职工人数变动等后续信息做出最佳估计，修正预计可行权的权益工具数量。

根据上述权益工具的公允价值和预计可行权的权益工具数量，计算截至当期累计应确认的成本费用金额，再减去前期累计已确认金额，作为当期应确认的成本费用金额。

（三）可行权日之后的会计处理

1. 对于权益结算的股份支付，在可行权日之后不再对已确认的成本费用和所有者权益总额进行调整。公司在行权日根据行权情况，确认股本和股本溢价，同时结转等待期内确认的资本公积（其他资本公积）。

2. 对于现金结算的股份支付，企业在可行权日之后不再确认成本费用，负债（应付职工薪酬）公允价值的变动计入当期损益（公允价值变动损益）。

（四）回购股份进行职工期权激励的会计处理

公司以回购股份形式奖励公司职工的，在回购股份时，按照回购股份的全部支出作为库存股处理，同时进行备查登记。

在等待期内每个资产负债表日，按照权益工具在授予日的公允价值，将取得的职工服务计入成本费用，同时增加资本公积（其他资本公积）。在职工行权购买公司股份收到价款时，转销交付职工的库存股成本和等待期内资本公积（其他资本公积）累计金额，同时，按照其差额调整资本公积（股本溢价）。

38、优先股、永续债等其他金融工具

无

39、收入

收入确认和计量所采用的会计政策

（一）收入确认原则和计量方法

1. 收入的确认

公司在履行了合同中的履约义务，即在客户取得相关商品控制权时确认收入。合同开始日，公司对合同进行评估，识别该合同所包含的各单项履约义务，并确定各单项履约义务是在某一时段内履行，还是在某一时点履行，然后，在履行了各单项履约义务时分别确认收入。

2. 收入的计量

合同包含两项或多项履约义务的，公司在合同开始日，按照各单项履约义务所承诺商品或服务的单独售价的相对比例，将交易价格分摊至各单项履约义务，按照分摊至各单项履约义务的交易价格计量收入。在确定交易价格时，公司将考虑可变对价、合同中存在的重大融资成分、非现金对价以及应付客户对价等因素的影响，并假定将按照现有合同的约定向客户转移商品，且该合同不会被取消、续约或变更。

（二）具体的收入确认政策

1. 成套及单台设备销售：公司按照销售合同约定的时间、交货方式及交货地点，将合同约定的货物全部交付给买方并经验收合格、公司获得经过买方确认的验收证明后确认收入。
2. 配件销售：公司按照合同确认的发货时间发货，在客户签收后确认收入。

同类业务采用不同经营模式导致收入确认会计政策存在差异的情况

无

40、政府补助

（一）政府补助的类型

政府补助，是指公司从政府无偿取得的货币性资产或非货币性资产，包括与资产相关的政府补助和与收益相关的政府补助。

与资产相关的政府补助，是指企业取得的、用于购建或以其他方式形成长期资产的政府补助。

与收益相关的政府补助，是指除与资产相关的政府补助之外的政府补助。

（二）政府补助的确认原则和确认时点

政府补助的确认原则：

1. 公司能够满足政府补助所附条件；
2. 公司能够收到政府补助。

政府补助同时满足上述条件时才能予以确认。

（三）政府补助的计量

1. 政府补助为货币性资产的，公司按照收到或应收的金额计量。
2. 政府补助为非货币性资产的，公司按照公允价值计量；公允价值不能可靠取得的，按照名义金额计量（名义金额为人民币 1 元）。

（四）政府补助的会计处理方法

1. 与资产相关的政府补助，在取得时冲减相关资产的账面价值或确认为递延收益。确认为递延收益的，在相关资产使用寿命内按照合理、系统的方法分期计入损益。按照名义金额计量的政府补助，直接计入当期损益。

2. 与收益相关的政府补助，分别下列情况处理：

（1）用于补偿公司以后期间的相关成本费用或损失的，在取得时确认为递延收益，并在确认相关成本费用或损失的期间，计入当期损益或冲减相关成本。

（2）用于补偿公司已发生的相关成本费用或损失的，在取得时直接计入当期损益或冲减相关成本。

3. 对于同时包含与资产相关部分和与收益相关部分的政府补助，可以区分的，则分不同部分分别进行会计处理；难以区分的，则整体归类为与收益相关的政府补助。

4. 与公司日常经营相关的政府补助，按照经济业务实质，计入其他收益或冲减相关成本费用。与企业日常活动无关的政府补助，计入营业外收支。财政将贴息资金直接拨付给公司的，公司将对应的贴息冲减相关借款费用。

5. 已确认的政府补助需要退回的，分别下列情况处理：

（1）初始确认时冲减相关资产账面价值的，调整资产账面价值。

（2）存在相关递延收益的，冲减相关递延收益账面金额，超出部分计入当期损益。

（3）属于其他情况的，直接计入当期损益。

41、递延所得税资产/递延所得税负债

公司采用资产负债表债务法核算所得税。

（一）递延所得税资产或递延所得税负债的确认

1. 公司在取得资产、负债时确定其计税基础。公司于资产负债表日，分析比较资产、负债的账面价值与其计税基础，资产、负债的账面价值与其计税基础存在暂时性差异的，在有关暂时性差异发生当期且符合确认条件的情况下，公司对应纳税暂时性差异或可抵扣暂时性差异分别确认递延所得税负债或递延所得税资产。

2. 递延所得税资产的确认依据

(1) 公司以未来期间很可能取得用以抵扣可抵扣暂时性差异的应纳税所得额为限，确认由可抵扣暂时性差异产生的递延所得税资产。在确定未来期间很可能取得的应纳税所得额时，包括未来期间正常生产经营活动实现的应纳税所得额，以及在可抵扣暂时性差异转回期间因应纳税暂时性差异的转回而增加的应纳税所得额。

(2) 对于能够结转以后年度的可抵扣亏损和税款抵减，公司以很可能获得用来抵扣可抵扣亏损和税款抵减的未来应纳税所得额为限，确认相应的递延所得税资产。

(3) 资产负债表日，公司对递延所得税资产的账面价值进行复核。如果未来期间很可能无法获得足够的应纳税所得额用以抵扣递延所得税资产的利益，则减记递延所得税资产的账面价值；在很可能获得足够的应纳税所得额时，减记的金额予以转回。

3. 递延所得税负债的确认依据

公司将当期和以前期间应交未交的应纳税暂时性差异确认为递延所得税负债。但不包括商誉、非企业合并形成的交易且该交易发生时既不影响会计利润也不影响应纳税所得额所形成的暂时性差异。

(二) 递延所得税资产或递延所得税负债的计量

1. 资产负债表日，对于递延所得税资产和递延所得税负债，公司根据税法规定按照预期收回该资产或清偿该负债期间的适用税率计量。

2. 适用税率发生变化的，公司对已确认的递延所得税资产和递延所得税负债进行重新计量，除直接在所有者权益中确认的交易或者事项产生的递延所得税资产和递延所得税负债以外，将其影响数计入税率变化当期的所得税费用。

3. 公司在计量递延所得税资产和递延所得税负债时，采用与收回资产或清偿债务的预期方式相一致的税率和计税基础。

4. 公司对递延所得税资产和递延所得税负债不进行折现。

42、租赁

(1) 经营租赁的会计处理方法

公司作为出租人的会计处理：

公司按资产的性质将用作经营租赁的资产包括在资产负债表的相关项目内。公司将发生的与经营租赁有关的初始直接费用资本化至租赁标的资产的成本，在租赁期内按照与租金收入相同的确认基础分期计入当期损益。在租赁期内各个期间，公司采用直线法将经营租赁的租赁收款额确认为租金收入。对于经营租赁资产中的固定资产，公司采用类似资产的折旧政策计提折旧；对于其他经营租赁资产，采用系统合理的方法进行摊销。公司取得的与经营租赁有关的未计入租赁收款额的可变租赁付款额，在实际发生时计入当期损益。

经营租赁发生变更的，公司自变更生效日开始，将其作为一项新的租赁进行会计处理，与变更前租赁有关的预收或应收租赁收款额视为新租赁的收款额。

(2) 融资租赁的会计处理方法

在租赁期开始日，公司按照租赁投资净额（未担保余值和租赁期开始日尚未收到的租赁收款额按照租赁内含利率折现的现值之和）确认应收融资租赁款，并终止确认融资租赁资产。在租赁期的各期间，公司按照固定的周期性利率计算并确认利息收入。公司取得的未纳入租赁投资净额计量的可变租赁付款额，如与资产的未来绩效或使用情况挂钩，在实际发生时计入当期损益。

融资租赁发生变更且同时符合下列条件的，公司将该变更作为一项单独租赁进行会计处理：①该变更通过增加一项或多项租赁资产的使用权而扩大了租赁范围；②增加的对价与租赁范围扩大部分的单独价格按该合同情况调整后的金额相当。

43、其他重要的会计政策和会计估计

无

44、重要会计政策和会计估计变更

(1) 重要会计政策变更

适用 不适用

(2) 重要会计估计变更

适用 不适用

45、其他

无

六、税项

1、主要税种及税率

税种	计税依据	税率
增值税	销项税额—可抵扣进项税额	13%（销项税额）
城市维护建设税	缴纳的流转税额	7%
企业所得税	应纳税所得额	25%/17%/15%/10%
教育费附加	缴纳的流转税额	5%

存在不同企业所得税税率纳税主体的，披露情况说明

纳税主体名称	所得税税率
纳税主体名称	所得税税率
苏州迈为科技股份有限公司	15%
苏州迈展自动化科技有限公司	15%
MAXWELL TECHNOLOGY PTE. LTD.	17%/10%
其他子公司	25%

2、税收优惠

1、根据财政部国家税务总局 2011 年发布的《财政部、国家税务总局关于软件产品增值税政策的通知》（财税[2011]100 号），对公司所售的包含嵌入式软件产品的产品增值税实际税负超过 3% 的部分实行即征即退。

2、公司于 2021 年 11 月 30 日获得高新技术企业认定，2021 年至 2023 年企业所得税率为 15%。

3、公司子公司苏州迈展自动化科技有限公司于 2022 年 11 月 18 日获得高新技术企业认定，2022 年至 2024 年企业所得税率为 15%。

4、公司子公司 MAXWELL TECHNOLOGY PTE. LTD. 企业所得税的税率标准为 17%，根据 1967 年《经济扩张激励（所得税减免）法》第 4 部分的授予，2022 年 8 月 1 日至 2027 年 7 月 31 日，企业部分经营活动包括太阳能设备和相应配件销售收入、技术咨询收入等适用的优惠税率 10%。

3、其他

无

七、合并财务报表项目注释

1、货币资金

单位：元

项目	期末余额	期初余额
库存现金	11,202.00	13,502.00
银行存款	3,388,866,408.58	2,668,696,456.45
其他货币资金	157,044,646.86 ⁰⁵	22,136,842.99
合计	3,545,922,257.44	2,690,846,801.44
因抵押、质押或冻结等对使用有限制的款项总额	156,284,146.86	22,136,842.99

注：05 包含基于实际利率法计提的定期存款的利息 760500 元。

其他说明：

其他货币资金为票据、保函等保证金，上述保证金为因抵押、质押或冻结等对使用有限制的款项。

2、交易性金融资产

单位：元

项目	期末余额	期初余额
以公允价值计量且其变动计入当期损益的金融资产	974,000,000.00	1,691,550,000.00
其中：		
短期银行理财产品	974,000,000.00	1,691,550,000.00
其中：		
合计	974,000,000.00	1,691,550,000.00

其他说明：

3、应收票据

(1) 应收票据分类列示

单位：元

项目	期末余额	期初余额
银行承兑票据	856,993,312.01	610,692,604.11
商业承兑票据	6,509,940.96	9,358,944.00
合计	863,503,252.97	620,051,548.11

单位：元

类别	期末余额			期初余额		
	账面余额	坏账准备	账面价	账面余额	坏账准备	账面价

	金额	比例	金额	计提比例	值	金额	比例	金额	计提比例	值
其中:										
按组合计提坏账准备的应收票据	863,845,881.44	100.00%	342,628.47	0.04%	863,503,252.97	620,544,124.11	100.00%	492,576.00	0.08%	620,051,548.11
其中:										
银行承兑汇票组合	856,993,312.01	99.21%			856,993,312.01	610,692,604.11	98.41%			610,692,604.11
商业承兑汇票组合	6,852,569.43	0.79%	342,628.47	5.00%	6,509,940.96	9,851,520.00	1.59%	492,576.00	5.00%	9,358,944.00
合计	863,845,881.44	100.00%	342,628.47	0.04%	863,503,252.97	620,544,124.11	100.00%	492,576.00	0.08%	620,051,548.11

按组合计提坏账准备: 0

单位: 元

名称	期末余额		
	账面余额	坏账准备	计提比例
银行承兑汇票组合	610,692,604.11	0.00	0.00%
合计	610,692,604.11	0.00	

确定该组合依据的说明:

按组合计提坏账准备: 342,628.47

单位: 元

名称	期末余额		
	账面余额	坏账准备	计提比例
商业承兑汇票组合	6,852,569.43	342,628.47	5.00%
合计	6,852,569.43	342,628.47	

确定该组合依据的说明:

如是按照预期信用损失一般模型计提应收票据坏账准备, 请参照其他应收款的披露方式披露坏账准备的相关信息:

适用 不适用

(2) 本期计提、收回或转回的坏账准备情况

本期计提坏账准备情况:

单位: 元

类别	期初余额	本期变动金额				期末余额
		计提	收回或转回	核销	其他	
商业承兑汇票组合	492,576.00		149,947.53			342,628.47
合计	492,576.00		149,947.53			342,628.47

其中本期坏账准备收回或转回金额重要的:

□适用 □不适用

(3) 期末公司已质押的应收票据

单位：元

项目	期末已质押金额
银行承兑票据	673,598,689.64
合计	673,598,689.64

(4) 期末公司已背书或贴现且在资产负债表日尚未到期的应收票据

单位：元

项目	期末终止确认金额	期末未终止确认金额
银行承兑票据	892,489,008.77	
合计	892,489,008.77	

(5) 期末公司因出票人未履约而将其转应收账款的票据

单位：元

项目	期末转应收账款金额
商业承兑票据	0.00
合计	0.00

其他说明：

(6) 本期实际核销的应收票据情况

单位：元

项目	核销金额

其中重要的应收票据核销情况：

单位：元

单位名称	应收票据性质	核销金额	核销原因	履行的核销程序	款项是否由关联交易产生

应收票据核销说明：

4、应收账款

(1) 应收账款分类披露

单位：元

类别	期末余额					期初余额				
	账面余额		坏账准备		账面价值	账面余额		坏账准备		账面价值
	金额	比例	金额	计提比例		金额	比例	金额	计提比例	
按单项计提坏账准备	30,335,938.24	2.01%	30,335,938.24	100.00%	0.00	35,002,666.81	3.55%	35,002,666.81	100.00%	0.00

的应收账款										
其中：										
预期无法收回款项	30,335,938.24	2.01%	30,335,938.24	100.00%	0.00	35,002,666.81	3.55%	35,002,666.81	100.00%	0.00
按组合计提坏账准备的应收账款	1,475,987,109.18	97.99%	100,341,634.80	6.80%	1,375,645,474.38	951,637,552.74	96.45%	75,932,481.26	7.98%	875,705,071.48
其中：										
账龄组合	1,475,987,109.18	97.99%	100,341,634.80	6.80%	1,375,645,474.38	951,637,552.74	96.45%	75,932,481.26	7.98%	875,705,071.48
合计	1,506,323,047.42	100.00%	130,677,573.04	8.68%	1,375,645,474.38	986,640,219.55	100.00%	110,935,148.07	11.24%	875,705,071.48

按单项计提坏账准备：30,335,938.24

单位：元

名称	期末余额			
	账面余额	坏账准备	计提比例	计提理由
客户一	11,185,568.96	11,185,568.96	100.00%	由于客户单位经营困难，公司预期上述款项无法收回，故全额计提坏账准备。
客户二	7,228,206.10	7,228,206.10	100.00%	由于客户单位经营困难，公司预期上述款项无法收回，故全额计提坏账准备。
客户三	3,616,034.48	3,616,034.48	100.00%	由于客户单位经营困难，且公司已提起诉讼，公司预期上述款项无法收回，故全额计提坏账准备。
客户四	3,134,886.60	3,134,886.60	100.00%	由于账龄较长，该公司已破产重整，预计无法收回，故全额计提坏账准备。
客户五	2,740,000.00	2,740,000.00	100.00%	由于客户单位经营困难，该公司已被认定为失信人且处于破产重整阶段，公司预期上述款项无法收回，故全额计提坏账准备。
客户六	2,431,242.10	2,431,242.10	100.00%	由于账龄较长，该公司的母公司已破产重整，预计无法收回，故全额计提坏账准备。
合计	30,335,938.24	30,335,938.24		

按组合计提坏账准备：100,341,634.80

单位：元

名称	期末余额		
	账面余额	坏账准备	计提比例
账龄组合	1,475,987,109.18	100,341,634.80	6.80%
合计	1,475,987,109.18	100,341,634.80	

确定该组合依据的说明：

如是按照预期信用损失一般模型计提应收账款坏账准备，请参照其他应收款的披露方式披露坏账准备的相关信息：

适用 不适用

按账龄披露

单位：元

账龄	账面余额
1年以内（含1年）	1,319,236,857.34
1至2年	154,462,526.02
2至3年	17,657,020.96
3年以上	14,966,643.10
3至4年	6,584,894.40
4至5年	189,579.00
5年以上	8,192,169.70
合计	1,506,323,047.42

(2) 本期计提、收回或转回的坏账准备情况

本期计提坏账准备情况：

单位：元

类别	期初余额	本期变动金额				期末余额
		计提	收回或转回	核销	其他	
单项计提的坏账准备	35,002,666.81	1,362,325.76	5,204,137.04	824,917.29		30,335,938.24
按组合计提的坏账准备	75,932,481.26	24,409,153.54				100,341,634.80
合计	110,935,148.07	25,771,479.30	5,204,137.04	824,917.29		130,677,573.04

其中本期坏账准备收回或转回金额重要的：

单位：元

单位名称	收回或转回金额	收回方式

(3) 本期实际核销的应收账款情况

单位：元

项目	核销金额
实际核销的应收账款	824,917.29

其中重要的应收账款核销情况：

单位：元

单位名称	应收账款性质	核销金额	核销原因	履行的核销程序	款项是否由关联交易产生
------	--------	------	------	---------	-------------

应收账款核销说明：

(4) 按欠款方归集的期末余额前五名的应收账款情况

单位：元

单位名称	应收账款期末余额	占应收账款期末余额合计数的比例	坏账准备期末余额
客户七	123,757,360.00	8.22%	6,187,868.00
客户八	102,337,300.00	6.79%	5,116,865.00
客户九	84,522,000.00	5.61%	4,503,300.00
客户十	72,501,663.00	4.81%	6,124,683.15
客户十一	63,323,803.00	4.20%	3,166,190.15
合计	446,442,126.00	29.63%	

(5) 因金融资产转移而终止确认的应收账款

无

(6) 转移应收账款且继续涉入形成的资产、负债金额

无

其他说明：

5、预付款项

(1) 预付款项按账龄列示

单位：元

账龄	期末余额		期初余额	
	金额	比例	金额	比例
1 年以内	521,432,380.01	98.75%	165,388,397.36	97.22%
1 至 2 年	6,567,583.34	1.24%	4,679,632.92	2.75%
3 年以上	46,800.00	0.01%	46,800.00	0.03%
合计	528,046,763.35		170,114,830.28	

账龄超过 1 年且金额重要的预付款项未及时结算原因的说明：

无

(2) 按预付对象归集的期末余额前五名的预付款情况

本报告期按预付对象归集的期末余额前五名预付款项汇总金额298,157,124.94元，占预付款项期末余额合计数的比例56.46%。

其他说明：

6、其他应收款

单位：元

项目	期末余额	期初余额
其他应收款	51,997,867.64	28,484,124.97
合计	51,997,867.64	28,484,124.97

(1) 其他应收款

1) 其他应收款按款项性质分类情况

单位：元

款项性质	期末账面余额	期初账面余额
应收退税款	2,719,245.05	19,105.00
员工借款及备用金 ⁰⁶	24,773,579.26	14,066,288.96
保证金及押金	24,981,512.38	11,092,859.99
其他	2,099,640.93	4,804,029.96
代扣代缴款项	16,626.63	
合计	54,590,604.25	29,982,283.91

注：06 公司根据《员工借款管理办法》，对符合条件的员工提供借款，借款主要用于员工购房。

2) 坏账准备计提情况

单位：元

坏账准备	第一阶段	第二阶段	第三阶段	合计
	未来 12 个月预期信用损失	整个存续期预期信用损失(未发生信用减值)	整个存续期预期信用损失(已发生信用减值)	
2022 年 1 月 1 日余额	1,498,158.94			1,498,158.94
2022 年 1 月 1 日余额在本期				
本期计提	1,246,297.13			1,246,297.13
本期转回	135,219.46			135,219.46
本期核销	16,500.00			16,500.00
2022 年 12 月 31 日余额	2,592,736.61			2,592,736.61

损失准备本期变动金额重大的账面余额变动情况

适用 不适用

按账龄披露

单位：元

账龄	账面余额
1 年以内（含 1 年）	39,740,028.00
1 至 2 年	9,608,281.95
2 至 3 年	4,794,225.00
3 年以上	448,069.30
3 至 4 年	78,982.50
4 至 5 年	16,000.00
5 年以上	353,086.80
合计	54,590,604.25

3) 本期计提、收回或转回的坏账准备情况

本期计提坏账准备情况：

单位：元

类别	期初余额	本期变动金额				期末余额
		计提	收回或转回	核销	其他	
员工借款及备用金	703,314.58	535,364.37				1,238,678.95
保证金及押金	554,642.86	710,932.76		16,500.00		1,249,075.62
其他	240,201.50		135,219.46			104,982.04
合计	1,498,158.94	1,246,297.13	135,219.46	16,500.00		2,592,736.61

其中本期坏账准备转回或收回金额重要的：

单位：元

单位名称	转回或收回金额	收回方式

4) 本期实际核销的其他应收款情况

单位：元

项目	核销金额
实际核销的其他应收款	16,500.00

其中重要的其他应收款核销情况：

单位：元

单位名称	其他应收款性质	核销金额	核销原因	履行的核销程序	款项是否由关联交易产生

其他应收款核销说明：

5) 按欠款方归集的期末余额前五名的其他应收款情况

单位：元

单位名称	款项的性质	期末余额	账龄	占其他应收款期末余额合计数的比例	坏账准备期末余额
中华人民共和国	应收退税款	2,719,245.05	1 年以内	4.98%	0.00

国家金库苏州市中心支库					
客户 A	保证金及押金	2,460,000.00	1 年以内 2,150,000; 1-2 年 310,000	4.51%	123,000.00
客户 B	保证金及押金	2,300,000.00	1 年以内	4.21%	115,000.00
中国证券登记结算有限责任公司深圳分公司	应收员工行权款	2,099,020.09	1 年以内	3.85%	104,951.00
客户 C	保证金及押金	2,000,000.00	1 年以内	3.66%	100,000.00
合计		11,578,265.14		21.21%	442,951.00

6) 涉及政府补助的应收款项

单位：元

单位名称	政府补助项目名称	期末余额	期末账龄	预计收取的时间、金额及依据

7) 因金融资产转移而终止确认的其他应收款

无

8) 转移其他应收款且继续涉入形成的资产、负债金额

无

其他说明：

7、存货

公司是否需要遵守房地产行业的披露要求

否

(1) 存货分类

单位：元

项目	期末余额			期初余额		
	账面余额	存货跌价准备 或合同履约成 本减值准备	账面价值	账面余额	存货跌价准备 或合同履约成 本减值准备	账面价值
原材料	1,214,438.75 6.42	11,608,780.0 1	1,202,829.97 6.41	390,658,780. 05	6,380,460.01	384,278,320. 04
在产品	1,152,200.91 6.49	259,488.89	1,151,941.42 7.60	401,491,317. 38	259,488.89	401,231,828. 49
周转材料	90,749.42		90,749.42	24,513.97		24,513.97
发出商品	2,753,083.35 4.41	11,843,426.0 2	2,741,239.92 8.39	1,921,390,64 4.27	13,171,712.1 5	1,908,218,93 2.12
产成品	210,530,626. 53	2,553,829.25	207,976,797. 28	99,689,202.9 0	2,553,829.25	97,135,373.6 5

自制半成品	6,046,578.76		6,046,578.76	2,016,333.30		2,016,333.30
委托加工商品	19,894,234.16		19,894,234.16	15,371,958.90		15,371,958.90
合计	5,356,285,216.19	26,265,524.17	5,330,019,692.02	2,830,642,750.77	22,365,490.30	2,808,277,260.47

(2) 存货跌价准备和合同履约成本减值准备

单位：元

项目	期初余额	本期增加金额		本期减少金额		期末余额
		计提	其他	转回或转销	其他	
原材料	6,380,460.01	5,228,320.00				11,608,780.01
在产品	259,488.89					259,488.89
产成品	2,553,829.25					2,553,829.25
发出商品	13,171,712.15			1,328,286.13		11,843,426.02
合计	22,365,490.30	5,228,320.00		1,328,286.13		26,265,524.17

(3) 存货期末余额含有借款费用资本化金额的说明

无

(4) 合同履约成本本期摊销金额的说明

无

8、其他流动资产

单位：元

项目	期末余额	期初余额
预开发票产生的销项税额	58,660,473.80	18,621,051.01
预缴税金	57,061,864.20	35,445,895.03
增值税留抵税额/待抵扣/认证进项税	73,655,043.57	70,997,462.73
待摊费用	1,741,118.58	1,674,245.40
合计	191,118,500.15	126,738,654.17

其他说明：

无

9、长期股权投资

单位：元

被投资单位	期初余额（账面价值）	本期增减变动							期末余额（账面价值）	减值准备期末余额
		追加投资	减少投资	权益法下确认的投资	其他综合收益调整	其他权益变动	宣告发放现金股利或	计提减值准备		

				损益			利润			
一、合营企业										
二、联营企业										
江苏启威星装备科技有限公司	3,877,287.15			840,609.78						4,717,896.93
苏州鑫为创业投资合伙企业（有限合伙）	44,548,285.88			-843,393.04						43,704,892.84
上海营卢信息科技有限公司（有限合伙）		50,000.00								50,000.00
上海迈创捷信息科技有限公司（有限合伙）		409,091.00								409,091.00
上海英亮微信信息科技有限公司（有限合伙）		30,000.00								30,000.00
小计	48,425,573.03	489,091.00		-2,783.26						48,911,880.77
合计	48,425,573.03	489,091.00		-2,783.26						48,911,880.77

其他说明：

无

10、其他非流动金融资产

单位：元

项目	期末余额	期初余额
分类为以公允价值计量且其变动计入当期损益的金融资产	369,999,984.00	85,000,000.00
合计	369,999,984.00	85,000,000.00

其他说明：

无

11、固定资产

单位：元

项目	期末余额	期初余额
固定资产	464,711,249.09	395,307,461.37
合计	464,711,249.09	395,307,461.37

(1) 固定资产情况

单位：元

项目	房屋及建筑物	机器设备	运输设备	电子设备及其他	合计
一、账面原值：					
1. 期初余额	252,071,958.11	150,885,270.74	8,700,270.95	32,818,315.41	444,475,815.21
2. 本期增加金额	46,245,981.96	50,461,848.04	2,358,597.18	10,005,203.68	109,071,630.86
(1) 购置	46,245,981.96	49,388,042.73	2,358,597.18	10,005,203.68	107,997,825.55
(2) 在建工程转入		1,073,805.31			1,073,805.31
(3) 企业合并增加					
3. 本期减少金额	0.00	35,200.00	5,470.08	156,338.93	197,009.01
(1) 处置或报废	0.00	35,200.00	5,470.08	156,338.93	197,009.01
4. 期末余额	298,317,940.07	201,311,918.78	11,053,398.05	42,667,180.16	553,350,437.06
二、累计折旧					
1. 期初余额	8,965,220.48	25,207,988.95	3,649,722.43	11,345,421.98	49,168,353.84
2. 本期增加金额	8,070,057.05	23,187,518.81	1,849,453.70	6,528,112.39	39,635,141.95
(1) 计提	8,070,057.05	23,187,518.81	1,849,453.70	6,528,112.39	39,635,141.95
3. 本期减少金额	0.00	10,589.33	5,196.57	148,521.92	164,307.82
(1) 处置或报废	0.00	10,589.33	5,196.57	148,521.92	164,307.82
4. 期末余额	17,035,277.53	48,384,918.43	5,493,979.56	17,725,012.45	88,639,187.97
三、减值准备					
1. 期初余额					
2. 本期增加金额					

(1) 计提					
3. 本期减少金额					
(1) 处置或报废					
4. 期末余额					
四、账面价值					
1. 期末账面价值	281,282,662.54	152,927,000.35	5,559,418.49	24,942,167.71	464,711,249.09
2. 期初账面价值	243,106,737.63	125,677,281.79	5,050,548.52	21,472,893.43	395,307,461.37

(2) 暂时闲置的固定资产情况

单位：元

项目	账面原值	累计折旧	减值准备	账面价值	备注
----	------	------	------	------	----

(3) 通过经营租赁租出的固定资产

单位：元

项目	期末账面价值
----	--------

(4) 未办妥产权证书的固定资产情况

单位：元

项目	账面价值	未办妥产权证书的原因
----	------	------------

其他说明：

(5) 固定资产清理

单位：元

项目	期末余额	期初余额
----	------	------

其他说明：

12、在建工程

单位：元

项目	期末余额	期初余额
在建工程	247,850,101.24	8,031,936.29
合计	247,850,101.24	8,031,936.29

(1) 在建工程情况

单位：元

项目	期末余额			期初余额		
	账面余额	减值准备	账面价值	账面余额	减值准备	账面价值
机器设备	6,194.69		6,194.69	1,080,000.00		1,080,000.00
大兢路项目	232,299,800.66		232,299,800.66	6,951,936.29		6,951,936.29
半导体产业园	15,544,105.89		15,544,105.89			
合计	247,850,101.24		247,850,101.24	8,031,936.29		8,031,936.29

(2) 重要在建工程项目本期变动情况

单位：元

项目名称	预算数	期初余额	本期增加金额	本期转入固定资产金额	本期其他减少金额	期末余额	工程累计投入占预算比例	工程进度	利息资本化累计金额	其中：本期利息资本化金额	本期利息资本化率	资金来源
大兢路项目	2,311,560,000.00	6,951,936.29	225,347,864.37			232,299,800.66	10.05%	项目总建筑面积约45万平米；一期项目中7.6万平已基本完工，其余在建。				募股资金
半导体产业园	2,100,000,000.00	0.00	15,544,105.89			15,544,105.89	0.74%	开工建设				其他
合计	4,411,560,000.00	6,951,936.29	240,891,970.26			247,843,906.55						

(3) 本期计提在建工程减值准备情况

单位：元

项目	本期计提金额	计提原因
----	--------	------

其他说明：

(4) 工程物资

单位：元

项目	期末余额			期初余额		
	账面余额	减值准备	账面价值	账面余额	减值准备	账面价值

其他说明：

13、使用权资产

单位：元

项目	房屋及建筑物	合计
一、账面原值：		
1. 期初余额	27,735,050.38	27,735,050.38
2. 本期增加金额	8,974,584.15	8,974,584.15
(1)新增租赁	8,974,584.15	8,974,584.15
3. 本期减少金额	10,646,721.18	10,646,721.18
(1)租赁到期	5,069,669.22	5,069,669.22
(2)其他	5,577,051.96	5,577,051.96
4. 期末余额	26,062,913.35	26,062,913.35
二、累计折旧		
1. 期初余额	8,197,152.82	8,197,152.82
2. 本期增加金额	11,168,499.66	11,168,499.66
(1) 计提	11,168,499.66	11,168,499.66
3. 本期减少金额	6,463,932.24	6,463,932.24
(1) 处置		
(2) 租赁到期	5,069,669.22	5,069,669.22
(3) 其他	1,394,263.02	1,394,263.02
4. 期末余额	12,901,720.24	12,901,720.24
三、减值准备		
1. 期初余额		
2. 本期增加金额		
(1) 计提		
3. 本期减少金额		
(1) 处置		
4. 期末余额		
四、账面价值		
1. 期末账面价值	13,161,193.11	13,161,193.11
2. 期初账面价值	19,537,897.56	19,537,897.56

其他说明：

14、无形资产

(1) 无形资产情况

单位：元

项目	土地使用权	专利权	非专利技术	软件	合计
一、账面原值：					
1. 期初余额	38,290,261.24			6,863,611.65	45,153,872.89
2. 本期增加金额	150,615,781.35			2,246,824.68	152,862,606.03
(1) 购置	150,615,781.35			2,246,824.68	152,862,606.03
(2) 内部研发					
(3) 企业合并增加					
3. 本期减少金额					
(1) 处置					
4. 期末余额	188,906,042.59			9,110,436.33	198,016,478.92
二、累计摊销					
1. 期初余额	2,309,614.39			3,794,516.88	6,104,131.27
2. 本期增加金额	2,267,558.81			1,357,960.90	3,625,519.71
(1) 计提	2,267,558.81			1,357,960.90	3,625,519.71
3. 本期减少金额					
(1) 处置					
4. 期末余额	4,577,173.20			5,152,477.78	9,729,650.98
三、减值准备					
1. 期初余额					
2. 本期增加金额					
(1) 计提					
3. 本期减少金额					
(1) 处置					

4. 期末余额					
四、账面价值					
1. 期末账面价值	184,328,869.39			3,957,958.55	188,286,827.94
2. 期初账面价值	35,980,646.85			3,069,094.77	39,049,741.62

本期末通过公司内部研发形成的无形资产占无形资产余额的比例 0.00%。

(2) 未办妥产权证书的土地使用权情况

单位：元

项目	账面价值	未办妥产权证书的原因
----	------	------------

其他说明：

15、长期待摊费用

单位：元

项目	期初余额	本期增加金额	本期摊销金额	其他减少金额	期末余额
厂房装修	14,182,261.03	41,700,882.19	13,871,378.81		42,011,764.41
合计	14,182,261.03	41,700,882.19	13,871,378.81		42,011,764.41

其他说明：

16、递延所得税资产/递延所得税负债

(1) 未经抵销的递延所得税资产

单位：元

项目	期末余额		期初余额	
	可抵扣暂时性差异	递延所得税资产	可抵扣暂时性差异	递延所得税资产
资产减值准备	158,725,924.24	33,894,439.85	135,138,557.63	30,425,938.91
内部交易未实现利润	29,854,693.27	4,478,203.99	16,486,725.66	2,473,008.85
可抵扣亏损	51,361,406.39	7,704,210.95		
递延收益	41,090,086.32	6,163,512.95	11,865,418.66	1,779,812.80
预提费用	84,054,646.97	12,608,197.05	98,110,911.19	14,716,636.68
股权激励	244,950,598.53	38,111,179.63	492,028,302.89	75,945,181.48
合计	610,037,355.72	102,959,744.42	753,629,916.03	125,340,578.72

(2) 未经抵销的递延所得税负债

单位：元

项目	期末余额		期初余额	
	应纳税暂时性差异	递延所得税负债	应纳税暂时性差异	递延所得税负债

(3) 以抵销后净额列示的递延所得税资产或负债

单位：元

项目	递延所得税资产和负债期末互抵金额	抵销后递延所得税资产或负债期末余额	递延所得税资产和负债期初互抵金额	抵销后递延所得税资产或负债期初余额
递延所得税资产		102,959,744.42		125,340,578.72

(4) 未确认递延所得税资产明细

单位：元

项目	期末余额	期初余额
可抵扣暂时性差异	1,152,538.05	152,815.68
可抵扣亏损	381,614,010.26	226,998,358.85
合计	382,766,548.31	227,151,174.53

(5) 未确认递延所得税资产的可抵扣亏损将于以下年度到期

单位：元

年份	期末金额	期初金额	备注
2022 年		10,204,241.27	
2023 年	6,648,644.56	7,274,663.03	
2024 年	46,563,930.22	46,563,930.22	
2025 年	81,494,757.29	81,494,757.29	
2026 年	81,460,767.04	81,460,767.04	
2027 年	165,445,911.15		
合计	381,614,010.26	226,998,358.85	

其他说明：

17、其他非流动资产

单位：元

项目	期末余额			期初余额		
	账面余额	减值准备	账面价值	账面余额	减值准备	账面价值
长期资产采购款	188,691,109.17		188,691,109.17	29,238,321.49		29,238,321.49
合计	188,691,109.17		188,691,109.17	29,238,321.49		29,238,321.49

其他说明：

18、短期借款

(1) 短期借款分类

单位：元

项目	期末余额	期初余额
信用借款	201,000,000.00	
合计	201,000,000.00	

短期借款分类的说明：

(2) 已逾期未偿还的短期借款情况

本期末已逾期未偿还的短期借款总额为元，其中重要的已逾期未偿还的短期借款情况如下：

单位：元

借款单位	期末余额	借款利率	逾期时间	逾期利率
------	------	------	------	------

其他说明：

19、应付票据

单位：元

种类	期末余额	期初余额
银行承兑汇票	1,413,931,030.30	536,426,798.78
合计	1,413,931,030.30	536,426,798.78

本期末已到期未支付的应付票据总额为 0.00 元。

20、应付账款**(1) 应付账款列示**

单位：元

项目	期末余额	期初余额
货款	1,576,655,114.40	633,499,025.02
工程及设备款	5,452,701.88	25,777,259.75
合计	1,582,107,816.28	659,276,284.77

(2) 账龄超过 1 年的重要应付账款

单位：元

项目	期末余额	未偿还或结转的原因
----	------	-----------

其他说明：

无

21、合同负债

单位：元

项目	期末余额	期初余额
货款	4,306,496,111.29	2,405,186,684.83
合计	4,306,496,111.29	2,405,186,684.83

报告期内账面价值发生重大变动的金额和原因

单位：元

项目	变动金额	变动原因
预收客户货款	1,901,309.42 6.46	订单增加，收到的客户合同预付款项增加。
合计	1,901,	——

	309,426.46	
--	------------	--

22、应付职工薪酬

(1) 应付职工薪酬列示

单位：元

项目	期初余额	本期增加	本期减少	期末余额
一、短期薪酬	77,941,287.83	779,061,884.44	702,493,447.02	154,509,725.25
二、离职后福利-设定提存计划		36,618,130.84	36,618,130.84	
合计	77,941,287.83	815,680,015.28	739,111,577.86	154,509,725.25

(2) 短期薪酬列示

单位：元

项目	期初余额	本期增加	本期减少	期末余额
1、工资、奖金、津贴和补贴	77,471,531.83	723,963,121.00	647,882,491.74	153,552,161.09
2、职工福利费		17,625,994.09	17,625,994.09	
3、社会保险费		16,676,448.41	16,615,749.25	60,699.16
其中：医疗保险费		13,959,027.16	13,898,328.00	60,699.16
工伤保险费		970,624.56	970,624.56	
生育保险费		1,746,796.69	1,746,796.69	
4、住房公积金		15,604,380.65	15,604,380.65	
5、工会经费和职工教育经费	469,756.00	5,191,940.29	4,764,831.29	896,865.00
合计	77,941,287.83	779,061,884.44	702,493,447.02	154,509,725.25

(3) 设定提存计划列示

单位：元

项目	期初余额	本期增加	本期减少	期末余额
1、基本养老保险		35,508,380.74	35,508,380.74	
2、失业保险费		1,109,750.10	1,109,750.10	
合计		36,618,130.84	36,618,130.84	

其他说明：

23、应交税费

单位：元

项目	期末余额	期初余额
----	------	------

增值税	30,463,906.01	11,412,541.54
企业所得税	3,211,390.76	11,218,509.88
个人所得税	3,551,170.83	1,871,045.22
城市维护建设税	1,845,679.53	1,122,324.33
房产税	512,235.48	512,235.48
土地使用税	86,290.54	36,723.91
教育费附加	1,318,048.89	831,865.31
印花税	31,377.92	269,534.08
环境保护税	65,238.65	
合计	41,085,338.61	27,274,779.75

其他说明：

24、其他应付款

单位：元

项目	期末余额	期初余额
其他应付款	63,645,840.03	95,033,856.14
合计	63,645,840.03	95,033,856.14

(1) 应付利息

单位：元

项目	期末余额	期初余额
重要的已逾期未支付的利息情况：		

单位：元

借款单位	逾期金额	逾期原因
其他说明：		

其他说明：

(2) 应付股利

单位：元

项目	期末余额	期初余额
其他说明，包括重要的超过 1 年未支付的应付股利，应披露未支付原因：		

其他说明，包括重要的超过 1 年未支付的应付股利，应披露未支付原因：

(3) 其他应付款

1) 按款项性质列示其他应付款

单位：元

项目	期末余额	期初余额
代理费	34,420,420.80	73,281,586.38
运费	12,718,940.66	7,752,316.87
应付未付费用款项	11,947,436.25	7,499,500.41
履约保证金	900,000.00	5,000,000.00
其他	3,659,042.32	1,500,452.48
合计	63,645,840.03	95,033,856.14

2) 账龄超过 1 年的重要其他应付款

单位：元

项目	期末余额	未偿还或结转的原因
----	------	-----------

其他说明：

无

25、一年内到期的非流动负债

单位：元

项目	期末余额	期初余额
一年内到期的长期借款	20,000,000.00	
一年内到期的租赁负债	8,559,765.55	8,989,481.70
合计	28,559,765.55	8,989,481.70

其他说明：

26、其他流动负债

单位：元

项目	期末余额	期初余额
待转销项税额	131,740,511.22	74,209,101.51
合计	131,740,511.22	74,209,101.51

短期应付债券的增减变动：

单位：元

债券名称	面值	发行日期	债券期限	发行金额	期初余额	本期发行	按面值计提利息	溢折价摊销	本期偿还		期末余额
合计											

其他说明：

27、长期借款

(1) 长期借款分类

单位：元

项目	期末余额	期初余额
信用借款	80,000,000.00	
合计	80,000,000.00	

长期借款分类的说明：

其他说明，包括利率区间：

28、租赁负债

单位：元

项目	期末余额	期初余额
应付租赁费用	4,224,652.41	9,951,683.74
合计	4,224,652.41	9,951,683.74

其他说明：

29、预计负债

单位：元

项目	期末余额	期初余额	形成原因
售后服务费用	49,134,226.17	24,829,324.81	每年按母公司设备销售额的1%计提售后服务费
合计	49,134,226.17	24,829,324.81	

其他说明，包括重要预计负债的相关重要假设、估计说明：

30、递延收益

单位：元

项目	期初余额	本期增加	本期减少	期末余额	形成原因
政府补助	11,865,418.66	32,578,600.00	3,353,932.34	41,090,086.32	详见其他说明
合计	11,865,418.66	32,578,600.00	3,353,932.34	41,090,086.32	

涉及政府补助的项目：

单位：元

负债项目	期初余额	本期新增 补助金额	本期计入 营业外收 入金额	本期计入 其他收益 金额	本期冲减 成本费用 金额	其他变动	期末余额	与资产相 关/与收益 相关
科技项目 经费	2,584,448 .66			466,903.9 0			2,117,544 .76	与资产相 关
土地补助 专项经费	1,334,500 .00			157,000.0 0			1,177,500 .00	与资产相 关
设备补助 专项经费	950,250.0 0			271,500.0 0			678,750.0 0	与资产相 关
设备补助 专项经费	720,000.0 0			240,000.0 0			480,000.0 0	与资产相 关
设备补助 专项经费	156,150.0 0			41,640.00			114,510.0 0	与资产相 关
产业转型 升级专项 资金	3,526,518 .19			578,783.4 0			2,947,734 .79	与资产相 关
大院大所 共建研发 机构项目 经费	962,300.1 4			197,038.3 8			765,261.7 6	与资产相 关
高质量发 展专项资 金	1,631,251 .67	88,600.00		334,733.3 3			1,385,118 .34	与资产相 关
碳达峰碳 中和科技 创新专项 资金		10,000,00 0.00		1,000,000 .00			9,000,000 .00	与资产相 关
市重点实 验室新建 项目		490,000.0 0		16,333.33			473,666.6 7	与资产相 关

新兴产业发展专项资金		22,000,000.00		50,000.00			21,950,000.00	与资产相关
------------	--	---------------	--	-----------	--	--	---------------	-------

其他说明:

(1) 根据公司 2016 年 9 月 23 日与江苏省科学技术厅、苏州市科学技术局以及苏州市吴江区科学技术局签订的《江苏省科技成果转化专项资金项目合同》，公司申请省科技成果转化专项资金 1,000.00 万元，其中拨款资助 800.00 万元，贷款贴息 200.00 万元。公司于 2016 年 10 月 27 日收到由吴江经济开发区科技局拨付的 2016 年省级科技成果转化专项资金 700.00 万元，其中：与资产相关的递延收益为 501 万元，与收益相关的递延收益为 199.00 万元。本年计入其他收益 466,903.90 元。

(2) 根据吴财工字[2020]12 号《区财政局 区工信局关于下达 2019 年度吴江区工业高质量发展扶持资金的通知》，公司于 2020 年 7 月 2 日收到吴江经济技术开发区财政和资产管理局高质量发展扶持资金 3,927,500.00 元，其中：与资产相关（属于新兴产业类-土地补助）的递延收益为 157.00 万元，与资产相关（属于年产太阳能电池丝网印刷设备 50 套生产技术改造项目-设备补助）的递延收益为 135.75 万元。本年计入其他收益 428,500.00 元。

(3) 根据吴工信发[2020]43 号《区财政局 区工信局关于下达 2020 年度第一批省级工业和信息产业转型升级专项资金的通知》，公司于 2020 年 9 月 18 日收到吴江经济技术开发区财政和资产管理局高质量发展扶持资金 1,200,000.00 元，其中与资产相关的递延收益 120.00 万元，用于公司智能太阳能丝网印刷生产线的研发及产业化项目。本年计入其他收益 240,000.00 元。

(4) 根据吴工信发[2020]49 号《区工信局 区财政局关于下达 2019 年度苏州市工业企业智能化技术改造奖补资金的通知》，公司于 2020 年 10 月 29 日收到吴江经济技术开发区财政和资产管理局工业企业智能化技术改造奖补资金 208,200.00 元，其中与资产相关的递延收益 20.82 万元，作为公司设备补助专项经费。本年计入其他收益 41,640.00 元。

(5) 根据吴工信发[2020]67 号《关于下达 2020 年度第二批省级工业和信息产业转型升级专项资金的通知》，公司于 2020 年 11 月 10 日收到吴江经济技术开发区财政和资产管理局拨付的产业转型升级专项资金 10,000,000.00 元，本年计入其他收益 7,052,265.21 元。

(6) 根据吴科[2021]17 号《关于下达 2020 年度吴江区企业与大院大所共建研发机构备案项目和经费的通知》，公司于 2021 年 4 月 2 日收到吴江经济技术开发区财政和资产管理局拨付的大院大所共建研发机构项目经费 100.00 万元，其中与资产相关的递延收益 100.00 万元。本年计入其他收益 197,038.38 元。

(7) 根据吴财工字[2021]27 号《区财政局 区工信局关于下达 2020 年度吴江区工业高质量发展资金（第二批）的通知》，公司于 2021 年 12 月 16 日收到吴江经济技术开发区财政和资产管理局拨付的高质量发展专项资金 1,658,900.00 元，其中与资产相关的递延收益 165.89 万元，本年计入其他收益 331,780.00 元。根据吴财工字[2022]24 号《区财政局 区工信局关于下达 2021 年度吴江区工业高质量发展资金（第一批）的通知》，公司于 2022 年 11 月 22 日收到吴江经济

技术开发区财政和资产管理局拨付的高质量发展专项资金 924,600.00 元，其中与资产相关的递延收益 88,600.00 元，本年计入其他收益 2,953.33 元。

(8) 根据吴科[2022]30 号《关于转发下达 2022 年度省碳达峰碳中和科技创新专项资金（第一批）的通知》，公司于 2022 年 7 月 26 日收到吴江经济技术开发区财政和资产管理局拨付的科技创新专项资金 1,200.00 万元，其中与资产相关的递延收益 1,000.00 万元，本年计入其他收益 100.00 万元。

(9) 根据苏财教[2022]141 号《关于下达苏州市 2022 年度第二十九批科技发展计划（市重点实验室新建）项目及经费的通知》，公司于 2022 年 11 月 21 日收到吴江经济技术开发区科技局拨付的科技发展项目资金 490,000.00 元，本年计入其他收益 16,333.33 元。

(10) 根据苏发改高技[2022]14 号《关于转发〈省发展改革委 省财政厅关于下达 2022 年度省级战略性新兴产业发展专项资金及项目投资计划的通知〉的通知》，公司于 2022 年 11 月 9 日收到吴江经济技术开发区财政拨付的新兴产业发展专项资金 2,200.00 万元，其中与土地相关的递延收益 1,500.00 万元，与设备相关的递延收益 700.00 万元，本年计入其他收益 50,000.00 元。

31、股本

单位：元

	期初余额	本次变动增减（+、-）					期末余额
		发行新股	送股	公积金转股	其他	小计	
股份总数	108,098,335.00	1,100,947.00		64,870,834.00		65,971,781.00	174,070,116.00

其他说明：

报告期内，因公司第一期及第二期股权激励行权原因增加股本 1,100,947 股；因 2021 年度权益分派，资本公积转增 64,870,834 股。

32、资本公积

单位：元

项目	期初余额	本期增加	本期减少	期末余额
资本溢价（股本溢价）	4,171,337,880.82	88,948,237.63	64,870,834.00	4,195,415,284.45
其他资本公积	108,781,556.09	21,638,096.46	68,561,400.39	61,858,252.16
合计	4,280,119,436.91	110,586,334.09	133,432,234.39	4,257,273,536.61

其他说明，包括本期增减变动情况、变动原因说明：

- (1) 本次资本溢价增加为股票期权行权所致。
- (2) 本期其他资本公积变化主要系股权激励成本及股票期权行权转出所致。

33、库存股

单位：元

项目	期初余额	本期增加	本期减少	期末余额
库存股		162,525,822.22		162,525,822.22
合计		162,525,822.22		162,525,822.22

其他说明，包括本期增减变动情况、变动原因说明：

公司于 2022 年 2 月 14 日召开的第二届董事会第二十二次会议及第二届监事会第二十二次会议，分别审议通过了《关于回购公司股份方案的议案》，该议案已经公司 2022 年 3 月 2 日召开的 2022 年第二次临时股东大会审议通过。同意公司使用自有资金以集中竞价交易的方式回购公司已发行的人民币普通股（A 股）股票，回购股份后续将用于股权激励或员工持股计划。本次回购的资金总额不低于人民币 16,250 万元（含）且不超过人民币 32,500 万元（含）。

截至 2022 年 12 月 31 日，公司通过回购专用证券账户以集中竞价交易方式回购公司股份 503,254 股，占公司总股本的比例为 0.29%，成交的最低价格为 291.51 元/股，成交的最高价格为 345.00 元/股，支付的总金额为人民币 162,525,822.22 元（不含交易费用）。

34、盈余公积

单位：元

项目	期初余额	本期增加	本期减少	期末余额
法定盈余公积	100,609,478.95			100,609,478.95
合计	100,609,478.95			100,609,478.95

盈余公积说明，包括本期增减变动情况、变动原因说明：

35、未分配利润

单位：元

项目	本期	上期
调整前上期未分配利润	1,382,866,677.14	825,982,578.70
调整后期初未分配利润	1,382,866,677.14	825,982,578.70
加：本期归属于母公司所有者的净利润	861,919,515.86	642,802,185.94
应付普通股股利	162,177,085.50	85,918,087.50
期末未分配利润	2,082,609,107.50	1,382,866,677.14

调整期初未分配利润明细：

- 1)、由于《企业会计准则》及其相关新规定进行追溯调整，影响期初未分配利润 0.00 元。
- 2)、由于会计政策变更，影响期初未分配利润 0.00 元。
- 3)、由于重大会计差错更正，影响期初未分配利润 0.00 元。
- 4)、由于同一控制导致的合并范围变更，影响期初未分配利润 0.00 元。
- 5)、其他调整合计影响期初未分配利润 0.00 元。

36、营业收入和营业成本

单位：元

项目	本期发生额		上期发生额	
	收入	成本	收入	成本
主营业务	4,148,248,486.96	2,559,213,559.00	3,095,391,234.37	1,909,767,437.31
合计	4,148,248,486.96	2,559,213,559.00	3,095,391,234.37	1,909,767,437.31

经审计扣除非经常损益前后净利润孰低是否为负值

□是 否

收入相关信息：

单位：元

合同分类	分部 1	分部 2		合计
商品类型				
其中：				
按经营地区分类				
其中：				
市场或客户类型				
其中：				
合同类型				
其中：				
按商品转让的时间分类				
其中：				
按合同期限分类				
其中：				
按销售渠道分类				
其中：				
合计				

与履约义务相关的信息：

(1) 公司的主要产品成套及单台设备收入确认方式为：公司按照销售合同约定的时间、交货方式及交货地点，将合同约定的货物全部交付给买方并经最终客户验收合格、公司获得经过最终客户确认的验收证明后确认收入。(2) 设备的一般验收周期为 9-12 个月。(3) 一般情况下，在合同签订生效后，客户支付合同预付款；设备制造完成，运抵客户现场时，客户支付合同发货款；设备调试完成验收合格，并稳定运行一段时间后，客户支付合同验收款；剩余作为质量保证金，在设备验收后 1-2 年时间内支付。(4) 公司转让的商品均为公司自产或由客户指定外购设备，公司不是代理人。(5) 公司一般与客户约定自最终客户设备验收完成后 1-2 年内，如设备在运行过程中无重大质量问题，将支付相应的质量保证金。

与分摊至剩余履约义务的交易价格相关的信息：

本报告期末已签订合同、但尚未履行或尚未履行完毕的履约义务所对应的收入金额为 1,410,223,198.31 元，其中，元预

计将于年度确认收入，元预计将于年度确认收入，元预计将于年度确认收入。

其他说明：

37、税金及附加

单位：元

项目	本期发生额	上期发生额
城市维护建设税	8,716,359.05	9,044,861.19
教育费附加	6,195,714.90	6,490,818.28
房产税	2,048,941.92	1,508,882.15
土地使用税	387,932.93	146,895.64
车船使用税	5,400.00	3,069.88
印花税	6,197,354.26	1,269,812.78
环境保护税	176,880.16	
合计	23,728,583.22	18,464,339.92

其他说明：

38、销售费用

单位：元

项目	本期发生额	上期发生额
职工薪酬	157,294,404.22	71,145,328.68
业务招待费	9,142,489.29	5,456,162.35
办公及差旅费	44,461,147.11	19,163,256.85
广告宣传费	3,441,376.78	2,592,571.65
销售代理服务费用	46,997,863.44	68,093,119.80
售后保修费	34,430,642.57	24,716,143.42
其他	9,269,476.81	5,723,162.13
合计	305,037,400.22	196,889,744.88

其他说明：

39、管理费用

单位：元

项目	本期发生额	上期发生额
职工薪酬	73,381,802.05	56,888,757.38
办公及差旅费	10,132,198.74	6,982,893.97
业务招待费	3,445,526.05	2,353,522.65
折旧及摊销	32,347,332.13	15,574,632.36
房租物业费	2,957,639.96	2,972,827.84
财产保险费	907,459.22	329,620.00
低值易耗品摊销	431,952.13	419,714.27
综合基金	461,258.11	370,084.23
车辆使用及修理费	1,362,202.58	311,092.08
咨询服务费	5,804,073.43	3,734,210.30
其他	6,465,229.23	2,379,570.19
合计	137,696,673.63	92,316,925.27

其他说明：

40、研发费用

单位：元

项目	本期发生额	上期发生额
职工薪酬	313,613,875.08	218,301,993.90
材料及燃料动力费	87,286,679.26	68,193,366.07
委托外部研究开发费	10,410,363.10	9,706,492.95
折旧及摊销	21,363,680.53	11,355,567.25
办公及差旅费	41,461,013.57	18,463,710.48
其他	14,343,435.10	5,402,739.33
合计	488,479,046.64	331,423,869.98

其他说明：

41、财务费用

单位：元

项目	本期发生额	上期发生额
利息支出	2,386,562.50	732,771.21
减：利息收入	75,506,713.65	25,441,231.29
加：汇兑损失（减收益）	-37,871,295.18	-5,543,737.30
加：手续费支出	8,643,158.10	1,275,265.02
加：票据贴现支出	2,738,936.19	1,252,212.79
加：未确认融资费用摊销	800,099.04	748,507.49
合计	-98,809,253.00	-26,976,212.08

其他说明：

42、其他收益

单位：元

产生其他收益的来源	本期发生额	上期发生额
政府补助计入	77,758,449.09	102,543,817.16
个税手续费返还	446,056.02	189,627.99

43、投资收益

单位：元

项目	本期发生额	上期发生额
权益法核算的长期股权投资收益	-2,783.26	-881,816.59
短期银行理财产品收益	36,430,503.77	3,313,750.92
合计	36,427,720.51	2,431,934.33

其他说明：

44、信用减值损失

单位：元

项目	本期发生额	上期发生额
其他应收款坏账损失	-1,111,077.67	-695,977.58
应收票据坏账损失	149,947.53	-429,892.30
应收账款坏账损失	-20,567,342.26	-42,245,794.27

合计	-21,528,472.40	-43,371,664.15
----	----------------	----------------

其他说明：

45、资产减值损失

单位：元

项目	本期发生额	上期发生额
二、存货跌价损失及合同履约成本减值损失	-3,900,033.87	-5,324,065.34
合计	-3,900,033.87	-5,324,065.34

其他说明：

46、资产处置收益

单位：元

资产处置收益的来源	本期发生额	上期发生额
非货币性资产交换产生的利得或损失	338,983.10	

47、营业外收入

单位：元

项目	本期发生额	上期发生额	计入当期非经常性损益的金 额
政府补助	13,894,500.00	16,587,050.91	13,894,500.00
经营性罚款收入	15,389.33	66,715.14	15,389.33
废料收入	3,863,942.35	1,209,469.36	3,863,942.35
其他	157.11	360.19	157.11
合计	17,773,988.79	17,863,595.60	17,773,988.79

计入当期损益的政府补助：

单位：元

补助项目	发放主体	发放原因	性质类型	补贴是否影响当年 盈亏	是否特殊 补贴	本期发生 金额	上期发生 金额	与资产相 关/与收益 相关
2021 年度 资本运作 奖励	吴江经济 开发区财 政和资产 管理局	奖励	奖励上市 而给予的 政府补助	否	否	5,000,000 .00		与收益相 关
2020 年度 总部企业 奖励	吴江经济 开发区财 政和资产 管理局	奖励	因符合地 方政府招 商引资等 地方性扶 持政策而 获得的补 助	否	否	4,763,700 .00		与收益相 关
2022 年度 省碳达峰 碳中和科 技创新专 项资金	吴江经济 开发区财 政和资产 管理局	奖励	因从事国 家鼓励和 扶持特定 行业、产 业而获得	否	否	2,000,000 .00		与收益相 关

			的补助 (按国家 级政策规 定依法取 得)					
2021 年度 苏州市企 业研究开 发费用奖 励	吴江经济 技术开发区 财政和 资产管理 局财政零 余额资金 专户	奖励	因研究开 发、技术 更新及改 造等获得 的补助	否	否	1,147,800 .00		与收益相 关
2021 年度 吴江区引 才奖励资 金	吴江经济 技术开发区 财政和 资产管理 局	奖励	因符合地 方政府招 商引资等 地方性扶 持政策而 获得的补 助	否	否	24,000.00		与收益相 关
2020 年度 吴江区专 利示范企 业奖励经 费	吴江经济 技术开发区 财政和 资产管理 局	奖励	因研究开 发、技术 更新及改 造等获得 的补助	否	否	40,000.00		与收益相 关
2021 年度 实施商标 战略和技 术标准战 略及质量 强区建设 项目奖励 资金	吴江经济 技术开发区 财政和 资产管理 局	奖励	因研究开 发、技术 更新及改 造等获得 的补助	否	否	440,000.0 0		与收益相 关
2021 年度 服务业高 质量发展 政策奖励	吴江经济 技术开发区 财政和 资产管理 局	奖励	因符合地 方政府招 商引资等 地方性扶 持政策而 获得的补 助	否	否	200,000.0 0		与收益相 关
2021 年度 高新技术 企业区级 认定奖励	吴江经济 技术开发区 财政和 资产管理 局	奖励	因研究开 发、技术 更新及改 造等获得 的补助	否	否	100,000.0 0		与收益相 关
2021 年度 省科学技 术奖励经 费	吴江区经 济技术开 发区科技 局	奖励	因研究开 发、技术 更新及改 造等获得 的补助	否	否	200,000.0 0		与收益相 关
2021 年度 吴江区第 三批专利 专项资助 经费	苏州市吴 江区市场 监督管理局、 苏州市吴 江区知识 产权局、 苏州市吴 江区	补助	因研究开 发、技术 更新及改 造等获得 的补助	否	否	15,000.00		与收益相 关

	财政局						
--	-----	--	--	--	--	--	--

其他说明：

48、营业外支出

单位：元

项目	本期发生额	上期发生额	计入当期非经常性损益的金 额
对外捐赠	3,300,000.00	1,000,000.00	3,300,000.00
非流动资产报废损失	9,300.04	1,660.71	9,300.04
其他	38,372.52	183,298.03	38,372.52
合计	3,347,672.56	1,184,958.74	3,347,672.56

其他说明：

49、所得税费用

(1) 所得税费用表

单位：元

项目	本期发生额	上期发生额
当期所得税费用	26,482,479.13	38,758,567.97
递延所得税费用	-14,053,209.38	-18,940,626.24
合计	12,429,269.75	19,817,941.73

(2) 会计利润与所得税费用调整过程

单位：元

项目	本期发生额
利润总额	836,871,495.93
按法定/适用税率计算的所得税费用	125,530,724.37
子公司适用不同税率的影响	6,220,704.55
调整以前期间所得税的影响	-16,759,481.41
不可抵扣的成本、费用和损失的影响	1,417,738.22
使用前期未确认递延所得税资产的可抵扣亏损的影响	-1,164,238.41
本期未确认递延所得税资产的可抵扣暂时性差异或可抵扣 亏损的影响	38,935,585.65
税务规定可加计扣除项目的税收优惠的影响	-141,030,287.40
冲销前期确认的可抵扣暂时性差异	206,229.32
确认前期未确认的可抵扣暂时性差异	-928,122.63
权益法核算的投资收益的影响	417.49
所得税费用	12,429,269.75

其他说明：

50、现金流量表项目

(1) 收到的其他与经营活动有关的现金

单位：元

项目	本期发生额	上期发生额
政府补助	63,527,693.85	40,217,269.26
利息收入	75,506,713.65	25,441,231.29
往来及其他	5,697,230.47	20,869,021.63
合计	144,731,637.97	86,527,522.18

收到的其他与经营活动有关的现金说明：

(2) 支付的其他与经营活动有关的现金

单位：元

项目	本期发生额	上期发生额
销售费用	96,775,086.60	61,711,330.35
管理及研发费用	189,878,927.56	120,052,768.49
往来及其他	293,563,499.89	21,091,028.29
合计	580,217,514.05	202,855,127.13

支付的其他与经营活动有关的现金说明：

(3) 收到的其他与投资活动有关的现金

单位：元

项目	本期发生额	上期发生额
----	-------	-------

收到的其他与投资活动有关的现金说明：

(4) 支付的其他与投资活动有关的现金

单位：元

项目	本期发生额	上期发生额
----	-------	-------

支付的其他与投资活动有关的现金说明：

(5) 收到的其他与筹资活动有关的现金

单位：元

项目	本期发生额	上期发生额
----	-------	-------

收到的其他与筹资活动有关的现金说明：

(6) 支付的其他与筹资活动有关的现金

单位：元

项目	本期发生额	上期发生额
回购公司普通股（A 股）股票	162,525,822.22	
回购或发行股票相关交易费用	4,850,932.63	22,671,204.58
租赁负债本金	19,996,150.44	9,542,392.42

合计	187,372,905.29	32,213,597.00
----	----------------	---------------

支付的其他与筹资活动有关的现金说明：

51、现金流量表补充资料

(1) 现金流量表补充资料

单位：元

补充资料	本期金额	上期金额
1. 将净利润调节为经营活动现金流量		
净利润	824,442,226.18	626,835,474.21
加：资产减值准备	3,900,033.87	5,324,065.34
信用减值损失	21,528,472.40	43,371,664.15
固定资产折旧、油气资产折耗、生产性生物资产折旧	39,635,141.95	24,548,027.78
使用权资产折旧	11,168,499.66	8,197,152.81
无形资产摊销	3,625,519.71	1,937,355.51
长期待摊费用摊销	13,871,378.81	5,882,889.73
处置固定资产、无形资产和其他长期资产的损失（收益以“-”号填列）	-338,983.10	
固定资产报废损失（收益以“-”号填列）	9,300.04	1,660.71
公允价值变动损失（收益以“-”号填列）		
财务费用（收益以“-”号填列）	-34,684,633.64	-4,062,458.60
投资损失（收益以“-”号填列）	-36,427,720.51	-2,431,934.33
递延所得税资产减少（增加以“-”号填列）	-14,053,209.37	-18,940,626.24
递延所得税负债增加（减少以“-”号填列）		
存货的减少（增加以“-”号填列）	-2,530,607,356.17	-722,287,768.58
经营性应收项目的减少（增加以“-”号填列）	-1,231,505,475.59	-521,773,331.92
经营性应付项目的增加（减少以“-”号填列）	3,898,189,459.31	1,161,071,237.74
其他	-113,272,070.28 ⁰⁷	49,505,662.16
经营活动产生的现金流量净额	855,480,583.27	657,179,070.47
2. 不涉及现金收支的重大投资和筹资活动		
债务转为资本		
一年内到期的可转换公司债券		
融资租入固定资产		
3. 现金及现金等价物净变动情况：		

现金的期末余额	3,388,877,610.58	2,668,709,958.45
减：现金的期初余额	2,668,709,958.45	735,222,728.36
加：现金等价物的期末余额		
减：现金等价物的期初余额		
现金及现金等价物净增加额	720,167,652.13	1,933,487,230.09

注：07 主要为各类票据保证金变动和计提的股权激励费用

(2) 本期支付的取得子公司的现金净额

单位：元

	金额
其中：	
其中：	
其中：	

其他说明：

(3) 本期收到的处置子公司的现金净额

单位：元

	金额
其中：	
其中：	
其中：	

其他说明：

(4) 现金和现金等价物的构成

单位：元

项目	期末余额	期初余额
一、现金	3,388,877,610.58	2,668,709,958.45
其中：库存现金	11,202.00	13,502.00
可随时用于支付的银行存款	3,388,866,408.58	2,668,696,456.45
三、期末现金及现金等价物余额	3,388,877,610.58	2,668,709,958.45

其他说明：

52、所有权或使用权受到限制的资产

单位：元

项目	期末账面价值	受限原因
货币资金	156,284,146.86	票据、保函等保证金
应收票据	673,598,689.64	银行票据池
合计	829,882,836.50	

其他说明：

53、外币货币性项目

(1) 外币货币性项目

单位：元

项目	期末外币余额	折算汇率	期末折算人民币余额
货币资金			
其中：美元	165,682,263.41	6.9646	1,153,910,691.75
欧元	44,630.11	7.4229	331,284.84
港币			
新加坡元	1,597,462.65	5.1831	8,279,808.66
应收账款			
其中：美元	12,573,155.15	6.9646	87,566,996.36
欧元			
港币			
长期借款			
其中：美元			
欧元			
港币			
应付账款			
其中：美元	124,977.14	6.9646	870,415.79
欧元	66,864.63	7.4229	496,329.46
日元	14,000,000.00	0.052358	733,012.00

其他说明：

(2) 境外经营实体说明，包括对于重要的境外经营实体，应披露其境外主要经营地、记账本位币及选择依据，记账本位币发生变化的还应披露原因。

□适用 ☑不适用

54、政府补助

(1) 政府补助基本情况

单位：元

种类	金额	列报项目	计入当期损益的金额
产业扶持奖励	10,180,692.21	其他收益	10,180,692.21
再融资奖励	5,000,000.00	营业外收入	5,000,000.00
总部企业奖励	4,763,700.00	营业外收入	4,763,700.00
碳达峰碳中和科技创新奖励	2,000,000.00	营业外收入	2,000,000.00
关键技术与应用示范项目经费	1,460,000.00	其他收益	1,460,000.00
科技发展计划项目经费	1,000,000.00	其他收益	1,000,000.00
现代服务业发展专项资金	1,000,000.00	其他收益	1,000,000.00
研究开发费用奖励经费	857,400.00	营业外收入	857,400.00
工业高质量发展资金	836,000.00	其他收益	836,000.00
稳岗补贴	738,403.00	其他收益	738,403.00

其他	3,112,898.64	其他收益/营业外收入	3,112,898.64
软件增值税即征即退	57,349,922.90	其他收益	57,349,922.90
本期递延收益转入	3,353,932.34	其他收益	3,353,932.34

(2) 政府补助退回情况

适用 不适用

其他说明：

主要政府补助明细如下：

1、根据公司与吴江经济技术开发区管委会签订的投资协议，公司于 2022 年 6 月 30 日收到吴江经济技术开发区财政和资产管理局拨付的产业扶持奖励（税收贡献）10,180,692.21 元。

2、根据《区财政局、区金融监管局关于下达 2021 年度第一批企业资本运作奖励资金的通知》（吴财工字[2022]14 号），公司于 2022 年 5 月 27 日收到吴江经济开发区财政和资产管理局拨付的再融资奖励 5,000,000.00 元。

3、根据《关于下达 2020 年度总部企业奖励资金的通知》（吴发改服发[2021]30 号），公司于 2022 年 12 月 22 日收到吴江区经济开发区科技局拨付的吴江区 2020 年度总部企业奖励 4,763,700.00 元。

4、根据《关于下达 2022 年度省碳达峰碳中和科技创新专项资金（第一批）的通知》（吴科[2022]30 号），公司于 2022 年 7 月 26 日收到吴江经济技术开发区财政和资产管理局拨付的 2022 年度省碳达峰碳中和科技创新奖励 2,000,000.00 元。

5、根据《工业和信息化部产业发展促进中心关于国家重点研发计划“智能机器人”重点专项 2022 年度第一批项目立项的通知》（产发函[2022]768 号），公司于 2022 年 12 月 15 日收到工业和信息化部产业发展促进中心拨付的工信部 MiniLED 巨量转移用高速机器人关键技术与应用示范项目资金 1,460,000.00 元。

6、根据《关于下达苏州市 2022 年度第九批科技发展计划（碳达峰中和科技支撑重点专项）项目及经费的通知》（吴科[2022]43 号），公司于 2022 年 9 月 6 日收到吴江经济技术开发区财政和资产管理局拨付的苏州市 2022 年第九批科技发展计划项目经费 1,000,000.00 元。

7、根据《区发改委、区财政局关于下达 2022 年江苏省现代服务业发展专项资金（现代服务业项目）财政奖励资金的通知》（吴发改服发[2022]29 号），公司于 2022 年 11 月 30 日收到吴江经济技术开发区经济发展局拨付的 2022 年江苏省现代服务业发展专项资金（现代服务业项目）1,000,000.00 元。

8、根据《关于下达 2021 年度苏州市企业研究开发费用奖励经费的通知》（吴科[2021]8 号），公司于 2022 年 1 月 27 日收到吴江经济技术开发区和资产管理局拨付的 2021 年度苏州市企业研究开发费用奖励经费 857,400.00 元。

9、根据《区财政局、区工信局关于下达 2021 年度吴江区工业高质量发展资金（第二批）的通知》（吴财工字[2023]1 号），公司收到吴江经济技术开发区经济发展局拨付的 2021 年度吴江区工业高质量发展资金 836,000.00 元。

10、根据《关于印发《吴江区春节期间稳岗惠企有关政策操作办法》的通知》（吴人设就[2022]5 号），公司收到苏州市吴江区人力资源和社会保障局拨付的稳岗补贴 738,403.00 元。

本年度公司收到软件增值税退税共计 57,349,922.90 元。

本年度公司转销递延收益计入其他收益共计 3,353,932.34 元。

55、其他

无

八、合并范围的变更

1、其他原因的合并范围变动

说明其他原因导致的合并范围变动（如，新设子公司、清算子公司等）及其相关情况：

1. 公司于 2022 年 1 月 24 日新设子公司海南迈为科技有限公司。该公司注册资本 1000.00 万元，公司认缴出资 1000.00 万元，占注册资本的 100.00%。该公司经营范围：许可项目：货物进出口（依法须经批准的项目，经相关部门批准后方可开展经营活动）一般项目：软件开发；软件销售；信息技术咨询服务；技术服务、技术开发、技术咨询、技术交流、技术转让、技术推广；机械设备研发；机械设备销售；机械零件、零部件销售；机械电气设备销售；专用设备修理；光伏设备及元器件销售；半导体器件专用设备销售；集成电路销售；半导体器件专用设备制造；光伏设备及元器件制造；专用设备制造（不含许可类专业设备制造）；销售代理；新兴能源技术研发（除许可业务外，可自主依法经营法律法规非禁止或限制的项目）

2. 公司于 2022 年 5 月 25 日新设子公司迈为技术（珠海）有限公司。该公司注册资本 32,000.00 万元，公司认缴出资 28,800.00 万元，占注册资本的 90.00%。该公司经营范围：一般项目：半导体器件专用设备制造；电子专用设备制造；工业自动控制系统装置销售；电子产品销售；电子专用材料销售；软件开发；软件销售；技术服务、技术开发、技术咨询、技术交流、技术转让、技术推广；货物进出口。（除依法须经批准的项目外，凭营业执照依法自主开展经营活动）

3. 公司于 2022 年 12 月 19 日新设子公司宸微设备科技（苏州）有限公司。该公司注册资本 3,000.00 万元，公司认缴出资 2,175.00 万元，占注册资本的 72.50%。该公司经营范围：一般项目：专用设备制造（不含许可类专业设备制造）；机械电气设备销售；机械电气设备制造；机械设备销售；机械设备研发；机械零件、零部件销售；机械零件、零部件加工；专用设备修理；工业自动控制系统装置制造；工业自动控制系统装置销售；工业控制计算机及系统制造；工业控制计算机及系统销售；技术服务、技术开发、技术咨询、技术交流、技术转让、技术推广；软件开发；软件销售（除依法须经批准的项目外，凭营业执照依法自主开展经营活动）

4. 公司于 2022 年 12 月 28 日新设子公司苏州迈策科技有限公司。该公司注册资本 500.00 万元，公司认缴出资 370.00 万元，占注册资本的 74.00%。该公司经营范围：专用设备制造（不含许可类专业设备制造）；机械电气设备制造；机械电气设备销售；机械设备销售；机械零件、零部件销售；机械零件、零部件加工；专用设备修理；工业自动控制系统装置制造；工业自动控制系统装置销售；工业控制计算机及系统制造；工业控制计算机及系统销售；技术服务、技术开发、技术咨询、技术交流、技术转让、技术推广；软件开发；软件销售（除依法须经批准的项目外，凭营业执照依法自主开展经营活动）

5. 公司于 2022 年 12 月 28 日新设子公司上海迈芯睿信息科技有限责任公司。该公司注册资本 100.00 万元，公司认缴出资 75.00 万元，占注册资本的 75.00%。该公司经营范围：一般项目：技术服务、技术开发、技术咨询、技术交流、技术转让、技术推广；软件开发；软件销售；信息技术咨询服务。（除依法须经批准的项目外，凭营业执照依法自主开展经营活动）

6. 子公司迈为技术（珠海）有限公司于 2022 年 6 月 20 日新设子公司迈为软件技术（珠海）有限公司。该公司注册资本 500.00 万元，公司认缴出资 500.00 万元，占注册资本的 100.00%。该公司经营范围：一般项目：技术服务、技术开发、技术咨询、技术交流、技术转让、技术推广；软件开发；软件销售；信息技术咨询服务；信息系统集成服务；智能控制系统集成。（除依法须经批准的项目外，凭营业执照依法自主开展经营活动）

7. 子公司苏州迈展自动化科技有限公司于 2022 年 12 月 1 日新设子公司苏州迈锐软件技术有限公司。该公司注册资本 100.00 万元，公司认缴出资 100.00 万元，占注册资本的 100.00%。该公司经营范围：一般项目：软件开发；软件销售；技术服务、技术开发、技术咨询、技术交流、技术转让、技术推广；信息技术咨询服务（除依法须经批准的项目外，凭营业执照依法自主开展经营活动）

2、其他

无

九、在其他主体中的权益

1、在子公司中的权益

（1）企业集团的构成

子公司名称	主要经营地	注册地	业务性质	持股比例		取得方式
				直接	间接	
苏州迈为自动化设备有限公司	江苏苏州	苏州市	自动化设备及仪器研发、生产、销售等	100.00%		新设
苏州迈展自动化科技有限公司	江苏苏州	苏州市	软件开发、销售等	100.00%		新设
苏州迈迅智能技术有限公司	江苏苏州	苏州市	技术开发、转让、咨询等	100.00%		新设
深圳迈进自动化科技有限公司	广东深圳	深圳市	软件开发、销售等	100.00%		新设
苏州迈恒科技有限公司	江苏苏州	苏州市	软件开发、销售等	68.00%		新设
苏州迈正科技有限公司	江苏苏州	苏州市	真空镀膜设备研发、生产、销售等	51.00%		新设
上海迈迪锐信息科技有限公司	上海市	上海市	技术服务、开发、咨询等	100.00%		新设
MAXWELL TECHNOLOGY PTE. LTD.	新加坡	新加坡	机械设备销售、软件和编程开发	100.00%		新设
苏州迈越智能技术有限公司	江苏苏州	苏州市	技术开发、转让、咨询等	75.00%		新设
海南迈为科技有限公司	海南省	海南省	软件开发、销售等	100.00%		新设
迈为技术（珠海）有限公司	广东珠海	珠海市	机械设备生产、销售、软	90.00%		新设

			件开发和销售			
宸微设备科技(苏州)有限公司	江苏苏州	苏州市	机械设备生产、销售、软件开发和销售	72.50%		新设
苏州迈策科技有限公司	江苏苏州	苏州市	机械设备生产、销售、软件开发和销售	74.00%		新设
上海迈芯睿信息科技有限责任公司	上海市	上海市	技术服务、开发、咨询等	75.00%		新设
迈为软件技术(珠海)有限公司	广东珠海	珠海市	技术服务、开发、咨询等		90.00%	新设
苏州迈锐软件技术有限公司	江苏苏州	苏州市	技术服务、开发、咨询等		100.00%	新设

在子公司的持股比例不同于表决权比例的说明：

无

持有半数或以下表决权但仍控制被投资单位、以及持有半数以上表决权但不控制被投资单位的依据：

无

对于纳入合并范围的重要的结构化主体，控制的依据：

无

确定公司是代理人还是委托人的依据：

其他说明：

(2) 重要的非全资子公司

单位：元

子公司名称	少数股东持股比例	本期归属于少数股东的损益	本期向少数股东宣告分派的股利	期末少数股东权益余额

子公司少数股东的持股比例不同于表决权比例的说明：

其他说明：

(3) 重要非全资子公司的主要财务信息

单位：元

子公司名称	期末余额						期初余额					
	流动资产	非流动资产	资产合计	流动负债	非流动负债	负债合计	流动资产	非流动资产	资产合计	流动负债	非流动负债	负债合计

单位：元

子公司名称	本期发生额				上期发生额			
	营业收入	净利润	综合收益总额	经营活动现金流量	营业收入	净利润	综合收益总额	经营活动现金流量

其他说明：

(4) 使用企业集团资产和清偿企业集团债务的重大限制

(5) 向纳入合并财务报表范围的结构化主体提供的财务支持或其他支持

其他说明：

2、在合营安排或联营企业中的权益

(1) 重要的合营企业或联营企业

合营企业或联营企业名称	主要经营地	注册地	业务性质	持股比例		对合营企业或联营企业投资的会计处理方法
				直接	间接	
江苏启威星装备科技有限公司	江苏南通	江苏南通	智能基础制造装备制造、销售等	30.00%		权益法
苏州鑫为创业投资合伙企业（有限合伙）	江苏苏州	江苏苏州	创业投资（限投资未上市企业）	45.00%		权益法

在合营企业或联营企业的持股比例不同于表决权比例的说明：

持有 20%以下表决权但具有重大影响，或者持有 20%或以上表决权但不具有重大影响的依据：

(2) 重要合营企业的主要财务信息

单位：元

	期末余额/本期发生额	期初余额/上期发生额
流动资产		
其中：现金和现金等价物		
非流动资产		
资产合计		
流动负债		
非流动负债		
负债合计		
少数股东权益		
归属于母公司股东权益		
按持股比例计算的净资产份额		
调整事项		
--商誉		
--内部交易未实现利润		
--其他		
对合营企业权益投资的账面价值		
存在公开报价的合营企业权益投资的公允价值		
营业收入		
财务费用		

所得税费用		
净利润		
终止经营的净利润		
其他综合收益		
综合收益总额		
本年度收到的来自合营企业的股利		

其他说明：

(3) 重要联营企业的主要财务信息

单位：元

	期末余额/本期发生额		期初余额/上期发生额	
	江苏启威星装备科技有限公司	苏州鑫为创业投资合伙企业（有限合伙）	江苏启威星装备科技有限公司	苏州鑫为创业投资合伙企业（有限合伙）
流动资产	301,055,703.54	28,121,984.09	102,981,494.99	43,996,190.85
非流动资产	8,331,244.82	69,000,000.00	7,662,676.85	31,000,000.00
资产合计	309,386,948.36	97,121,984.09	110,644,171.84	74,996,190.85
流动负债	304,138,072.01		106,219,881.33	
非流动负债				
负债合计	304,138,072.01		106,219,881.33	
少数股东权益				
归属于母公司股东权益	5,248,876.35	97,121,984.09	4,424,290.51	74,996,190.85
按持股比例计算的净资产份额	4,717,896.93	43,704,892.84	3,877,287.15	44,548,285.88
调整事项				
--商誉				
--内部交易未实现利润				
--其他				
对联营企业权益投资的账面价值	4,717,896.93	43,704,892.84	3,877,287.15	44,548,285.88
存在公开报价的联营企业权益投资的公允价值				
营业收入	82,093,456.04		20,778,450.02	
净利润	2,802,032.61	-1,874,206.76	-1,433,674.90	-1,003,809.15
终止经营的净利润				
其他综合收益				
综合收益总额	2,802,032.61	-1,874,206.76	-1,433,674.90	-1,003,809.15
本年度收到的来自联营企业的股利				

其他说明：

(4) 不重要的合营企业和联营企业的汇总财务信息

单位：元

	期末余额/本期发生额	期初余额/上期发生额
合营企业：		
下列各项按持股比例计算的合计数		
联营企业：		
投资账面价值合计	489,091.00	0.00
下列各项按持股比例计算的合计数		

其他说明：

(5) 合营企业或联营企业向本公司转移资金的能力存在重大限制的说明**(6) 合营企业或联营企业发生的超额亏损**

单位：元

合营企业或联营企业名称	累积未确认前期累计的损失	本期未确认的损失（或本期分享的净利润）	本期末累积未确认的损失

其他说明：

(7) 与合营企业投资相关的未确认承诺**(8) 与合营企业或联营企业投资相关的或有负债****3、重要的共同经营**

共同经营名称	主要经营地	注册地	业务性质	持股比例/享有的份额	
				直接	间接

在共同经营中的持股比例或享有的份额不同于表决权比例的说明：

共同经营为单独主体的，分类为共同经营的依据：

其他说明：

4、在未纳入合并财务报表范围的结构化主体中的权益

未纳入合并财务报表范围的结构化主体的相关说明：

5、其他**十、与金融工具相关的风险**

公司金融工具面临的主要风险有信用风险、流动性风险、市场风险等。公司管理层全面负责风险管理目标和政策的制定，并对风险管理目标和政策承担最终责任。公司风险管理的基本策略是确认和分析本公司面临的各种风险，在不过度影响公司竞争力和应变力的情况下，制定尽可能降低风险的风险管理政策。

1. 信用风险

是指金融工具的一方不履行义务，造成另一方发生财务损失的风险。公司的信用风险主要与应收款项有关，为控制风险，公司分别采取了以下措施：

(1) 应收账款

公司主要与中大型光伏企业进行交易，按照公司的信用政策，对客户采用先预收部分货款后发货的方式进行交易，并对应收账款余额进行持续监控，所以无需担保物，信用风险集中按照客户进行管理。公司对应收账款余额未持有任何担保物或其他信用增级。

(2) 其他应收款

公司的其他应收款主要为支付的保证金及备用金等，公司对其他应收款进行管理，并对其余额进行持续监控，以确保公司不致面临重大坏账风险。

(3) 公司的应收款项中尚未逾期和发生减值的金额，以及虽已逾期但未减值的金融资产的期限分析如下：

项目名称	期末余额				
	1 年以内	1-2 年	2-3 年	3 年以上	合计
应收账款	1,317,874,531.01	150,846,492.17	5,974,952.00	1,291,134.00	1,475,987,109.18
其他应收款	39,740,028.00	9,608,281.95	4,794,225.00	448,069.30	54,590,604.25

(续表)

项目名称	期初余额				
	1 年以内	1-2 年	2-3 年	3 年以上	合计
应收账款	768,562,600.08	180,166,310.66	2,875,106.00	33,536.00	951,637,552.74
其他应收款	23,632,205.49	5,796,080.62	167,035.00	386,962.80	29,982,283.91

(4) 公司已发生减值的金融资产为应收账款中的部分款项，具体如下：

应收账款（按单位）	账面余额	已计提坏账准备
客户一	11,185,568.96	11,185,568.96
客户二	7,228,206.10	7,228,206.10
客户三	3,616,034.48	3,616,034.48
客户四	3,134,886.60	3,134,886.60
客户五	2,740,000.00	2,740,000.00
客户六	2,431,242.10	2,431,242.10
合计	30,335,938.24	30,335,938.24

2. 流动风险

流动性风险，是指企业在履行与金融负债有关的义务时发生资金短缺的风险。公司综合运用票据结算、银行借款等多种融资手段，优化融资结构，保持融资持续性与灵活性之间的平衡。

公司持有的金融负债按未折现剩余合同义务的到期期限分析如下：

项目名称	期末余额				
	1 年以内	1-2 年	2-3 年	3 年以上	合计
应付票据	1,413,931,030.30				1,413,931,030.30
应付账款	1,582,107,816.28				1,582,107,816.28
其他应付款	63,645,840.03				63,645,840.03
短期借款	201,000,000.00				201,000,000.00
长期借款	20,000,000.00	40,000,000.00	40,000,000.00		100,000,000.00

(续表)

项目名称	期初余额				
	1 年以内	1-2 年	2-3 年	3 年以上	合计
应付票据	536,426,798.78				536,426,798.78
应付账款	659,276,284.77				659,276,284.77
其他应付款	95,033,856.14				95,033,856.14

3. 市场风险

市场风险，是指金融工具的公允价值或未来现金流量因市场价格变动而发生波动的风险，主要包括利率风险和汇率风险等。

(1) 利率风险

利率风险，是指金融工具的公允价值或未来现金流量因市场利率变动而发生波动的风险。公司面临的市场利率变动的风险主要与公司借款额度有关。

(2) 汇率风险

汇率风险是因汇率变动产生的风险，公司面临的汇率变动的风险主要与公司外币货币性资产和负债有关，公司进出口业务不大，汇率变动对公司经营情况存在较小影响。

公司外币金融资产及金融负债折算成人民币的金额列示如下：

项目	期末外币余额	折算汇率	期末折算人民币余额
货币资金			
其中：美元	165,682,263.41	6.9646	1,153,910,691.75
欧元	44,630.11	7.4229	331,284.84
新加坡元	1,597,462.65	5.1831	8,279,808.66
应收账款			
其中：美元	12,573,155.15	6.9646	87,566,996.36

应付账款			
其中：美元	124,977.14	6.9646	870,415.79
欧元	66,864.63	7.4229	496,329.46
日元	14,000,000.00	0.052358	733,012.00
净额			1,247,989,024.36

(续表)

项目	期初外币余额	折算汇率	期初折算人民币余额
货币资金			
其中：美元	10,512,972.38	6.3757	67,027,557.98
欧元	34,720.07	7.2197	250,668.49
应收账款			
其中：美元	11,879,062.96	6.3757	75,737,341.71
应付账款			
其中：美元	51,162.60	6.3757	326,197.39
欧元	1,144,000.00	7.2197	8,259,336.80
日元	14,000,000.00	0.055415	775,810.00
净额			133,654,223.99

十一、公允价值的披露

1、以公允价值计量的资产和负债的期末公允价值

单位：元

项目	期末公允价值			
	第一层次公允价值计量	第二层次公允价值计量	第三层次公允价值计量	合计
一、持续的公允价值计量	--	--	--	--
（一）交易性金融资产			1,343,999,984.00	1,343,999,984.00
1. 以公允价值计量且其变动计入当期损益的金融资产			1,343,999,984.00	1,343,999,984.00
（1）债务工具投资			974,000,000.00	974,000,000.00
（2）权益工具投资			369,999,984.00	369,999,984.00
持续以公允价值计量的资产总额			1,343,999,984.00	1,343,999,984.00
二、非持续的公允价	--	--	--	--

值计量				
-----	--	--	--	--

2、持续和非持续第一层次公允价值计量项目市价的确定依据

3、持续和非持续第二层次公允价值计量项目，采用的估值技术和重要参数的定性及定量信息

4、持续和非持续第三层次公允价值计量项目，采用的估值技术和重要参数的定性及定量信息

项目	2022 年 12 月 31 日的公允价值	估值技术
(一) 交易性金融资产	974,000,000.00	
分类为以公允价值计量且其变动计入当期损益的金融资产	974,000,000.00	
短期银行理财产品	974,000,000.00	以预期收益率作为评估其公允价值的重要参考依据
(二) 其他非流动金融资产	369,999,984.00	以成本作为评估其公允价值的重要参考依据
持续以公允价值计量的资产总额	1,343,999,984.00	

5、持续的第三层次公允价值计量项目，期初与期末账面价值间的调节信息及不可观察参数敏感性分析

6、持续的公允价值计量项目，本期内发生各层级之间转换的，转换的原因及确定转换时点的政策

7、本期内发生的估值技术变更及变更原因

8、不以公允价值计量的金融资产和金融负债的公允价值情况

9、其他

十二、关联方及关联交易

1、本企业的母公司情况

母公司名称	注册地	业务性质	注册资本	母公司对本企业的持股比例	母公司对本企业的表决权比例
-------	-----	------	------	--------------	---------------

本企业的母公司情况的说明

本企业最终控制方是周剑、王正根。

其他说明：

截至本报告期末，周剑持有公司 3,863.2294 万股，占公司股本总额的 22.19%，为公司的第一大股东；王正根持有公司 2,982.8848 万股，占公司股本总额的 17.14%，为公司的第二大股东。周剑和王正根直接持有公司 6,846.1142 万股，直接持股比例为 39.33%，并通过苏州迈拓创业投资合伙企业（有限合伙）间接控制公司 4.22%的股份，周剑和王正根直接或间接合计控制公司 43.55%的股份，且周剑和王正根签署了《一致行动协议》，约定在行使各项涉及股东权利、董事权利以及日常生产经营、管理及其他重大事项决策等诸方面保持一致，因此，周剑和王正根是公司的控股股东、共同实际控制人。

2、本企业的子公司情况

本企业子公司的情况详见附注附注九、在其他主体中的权益之 1、在子公司中的权益。

3、本企业合营和联营企业情况

本企业重要的合营或联营企业详见附注附注九、在其他主体中的权益之 2、在合营安排或联营企业中的权益。

本期与本公司发生关联方交易，或前期与本公司发生关联方交易形成余额的其他合营或联营企业情况如下：

合营或联营企业名称	与本企业关系
江苏启威星装备科技有限公司	持股 30.00%的联营企业

其他说明：

4、其他关联方情况

其他关联方名称	其他关联方与本企业关系
范宏	前 12 个月内为公司董事
苏州市吴江经济技术开发区发展集团有限公司及其子公司 苏州惠和发展有限公司	公司前董事范宏 12 个月内为发展总公司董事
华映视讯（吴江）有限公司	公司前董事范宏 12 个月内任该公司执行董事兼总经理

其他说明：

5、关联交易情况

（1）购销商品、提供和接受劳务的关联交易

采购商品/接受劳务情况表

单位：元

关联方	关联交易内容	本期发生额	获批的交易额度	是否超过交易额度	上期发生额
江苏启威星装备科技有限公司	采购商品	24,774,889.39	300,000,000.00	否	16,410,951.32

出售商品/提供劳务情况表

单位：元

关联方	关联交易内容	本期发生额	上期发生额
-----	--------	-------	-------

购销商品、提供和接受劳务的关联交易说明

（2）关联受托管理/承包及委托管理/出包情况

本公司受托管理/承包情况表：

单位：元

委托方/出包方名称	受托方/承包方名称	受托/承包资产类型	受托/承包起始日	受托/承包终止日	托管收益/承包收益定价依据	本期确认的托管收益/承包收益
-----------	-----------	-----------	----------	----------	---------------	----------------

关联托管/承包情况说明

本公司委托管理/出包情况表：

单位：元

委托方/出包方名称	受托方/承包方名称	委托/出包资产类型	委托/出包起始日	委托/出包终止日	托管费/出包费定价依据	本期确认的托管费/出包费
-----------	-----------	-----------	----------	----------	-------------	--------------

关联管理/出包情况说明

(3) 关联租赁情况

本公司作为出租方：

单位：元

承租方名称	租赁资产种类	本期确认的租赁收入	上期确认的租赁收入
-------	--------	-----------	-----------

本公司作为承租方：

单位：元

出租方名称	租赁资产种类	简化处理的短期租赁和低价值资产租赁的租金费用（如适用）		未纳入租赁负债计量的可变租赁付款额（如适用）		支付的租金		承担的租赁负债利息支出		增加的使用权资产	
		本期发生额	上期发生额	本期发生额	上期发生额	本期发生额	上期发生额	本期发生额	上期发生额	本期发生额	上期发生额
苏州市吴江经济技术开发区发展集团有限公司及其子公司苏州惠和发展有限公司	房产租赁					6,381,058.48	5,875,324.53	315,809.58	269,004.29	5,596,579.37	1,943,027.62

关联租赁情况说明

(4) 关联担保情况

本公司作为担保方

单位：元

被担保方	担保金额	担保起始日	担保到期日	担保是否已经履行完毕
------	------	-------	-------	------------

本公司作为被担保方

单位：元

担保方	担保金额	担保起始日	担保到期日	担保是否已经履行完毕
-----	------	-------	-------	------------

关联担保情况说明

(5) 关联方资金拆借

单位：元

关联方	拆借金额	起始日	到期日	说明
-----	------	-----	-----	----

拆入
拆出

(6) 关联方资产转让、债务重组情况

单位：元

关联方	关联交易内容	本期发生额	上期发生额
-----	--------	-------	-------

(7) 关键管理人员报酬

单位：元

项目	本期发生额	上期发生额
关键管理人员报酬	5,007,105.42	4,676,904.66

(8) 其他关联交易

6、关联方应收应付款项

(1) 应收项目

单位：元

项目名称	关联方	期末余额		期初余额	
		账面余额	坏账准备	账面余额	坏账准备
预付款项	江苏启威星装备科技有限公司	160,704,942.47		61,873,518.82	
其他应收款	苏州市吴江经济技术开发区发展集团有限公司	400,240.00	20,012.00	400,240.00	20,012.00

(2) 应付项目

单位：元

项目名称	关联方	期末账面余额	期初账面余额
应付账款	江苏启威星装备科技有限公司	2,001,194.63	
合同负债	江苏启威星装备科技有限公司	4,794,690.27	
其他应付款	苏州市吴江经济技术开发区发展集团有限公司及其子公司苏州惠和发展有限公司	165,357.80	
其他应付款	华映视讯（吴江）有限公司		420,419.04

7、关联方承诺

无

8、其他

无

十三、股份支付

1、股份支付总体情况

适用 不适用

单位：元

公司本期授予的各项权益工具总额	0.00
公司本期行权的各项权益工具总额	58,025,339.46
公司本期失效的各项权益工具总额	1,260,060.48
公司期末发行在外的股票期权行权价格的范围和合同剩余期限	第一期行权价格 37.09 元/份，剩余 9 个月；第二期行权价格 89.29 元/份，剩余 22 个月。
公司期末发行在外的其他权益工具行权价格的范围和合同剩余期限	无

其他说明：

第一期期权 期权简称：迈为 JLC1，期权代码：036382，行权价格 37.09 元/份，合同期限为 2019 年 9 月 20 日至 2023 年 9 月 19 日。

第二期期权 期权简称：迈为 JLC2，期权代码：036440，行权价格 89.29 元/份，合同期限为 2020 年 10 月 15 日至 2024 年 10 月 14 日。

2、以权益结算的股份支付情况

适用 不适用

单位：元

授予日权益工具公允价值的确定方法	根据 B-S 模型测算
可行权权益工具数量的确定依据	业绩考核及激励对象考核
本期估计与上期估计有重大差异的原因	无
以权益结算的股份支付计入资本公积的累计金额	99,600,153.80
本期以权益结算的股份支付确认的费用总额	21,638,096.46

其他说明：

3、以现金结算的股份支付情况

适用 不适用

4、股份支付的修改、终止情况

无

5、其他

无

十四、承诺及或有事项

1、重要承诺事项

资产负债表日存在的重要承诺

截止 2022 年 12 月 31 日，公司不存在需要披露的重大承诺事项

2、或有事项

(1) 资产负债表日存在的重要或有事项

截止 2022 年 12 月 31 日，公司不存在需要披露的重要或有事项

(2) 公司没有需要披露的重要或有事项，也应予以说明

公司不存在需要披露的重要或有事项。

3、其他

无

十五、资产负债表日后事项

1、重要的非调整事项

单位：元

项目	内容	对财务状况和经营成果的影响数	无法估计影响数的原因

2、利润分配情况

单位：元

拟分配的利润或股利	260,602,596.00
经审议批准宣告发放的利润或股利	260,602,596.00
利润分配方案	以公司 2022 年度权益分派实施时股权登记日的总股本扣除回购专用证券账户中股份数为基数，向全体股东每 10 股派发现金红利 15 元（含税），不送红股，同时以资本公积金向全体股东每 10 股转增 6 股。截至 2023 年 3 月 31 日，公司总股本 174,238,318 股，扣除回购专用证券账户 503,254 股为基数，以此计算 2022 年度拟派发现金红利 260,602,596.00 元（含税），转增股份数为 104,241,038 股。本利润分配及资本公积金转增股本预案尚需提请 2022 年年度股东大会审议，经股东大会批准后实施。

3、销售退回

4、其他资产负债表日后事项说明

十六、其他重要事项

1、前期会计差错更正

(1) 追溯重述法

单位：元

会计差错更正的内容	处理程序	受影响的各个比较期间报表项目名称	累积影响数
-----------	------	------------------	-------

(2) 未来适用法

会计差错更正的内容	批准程序	采用未来适用法的原因
-----------	------	------------

2、债务重组

3、资产置换

(1) 非货币性资产交换

(2) 其他资产置换

4、年金计划

5、终止经营

单位：元

项目	收入	费用	利润总额	所得税费用	净利润	归属于母公司所有者的终止经营利润
----	----	----	------	-------	-----	------------------

其他说明：

6、分部信息

(1) 报告分部的确定依据与会计政策

(2) 报告分部的财务信息

单位：元

项目		分部间抵销	合计
----	--	-------	----

(3) 公司无报告分部的，或者不能披露各报告分部的资产总额和负债总额的，应说明原因。

(4) 其他说明

7、其他对投资者决策有影响的重要交易和事项

8、其他

十七、母公司财务报表主要项目注释

1、应收账款

(1) 应收账款分类披露

单位：元

类别	期末余额					期初余额				
	账面余额		坏账准备		账面价值	账面余额		坏账准备		账面价值
	金额	比例	金额	计提比例		金额	比例	金额	计提比例	
按单项计提坏账准备的应收账款	5,566,128.70	0.60%	5,566,128.70	100.00%	0.00	5,566,128.70	10.88%	5,566,128.70	100.00%	0.00
其中：										
预期无法收回款项	5,566,128.70	0.60%	5,566,128.70	100.00%	0.00	5,566,128.70	0.60%	5,566,128.70	100.00%	0.00
按组合计提坏账准备的应收账款	927,753,642.67	99.40%	23,649,213.96	2.55%	904,104,428.71	45,586,797.98	89.12%	4,560,274.07	10.00%	41,026,523.91
其中：										
账龄组合	450,507,590.56	48.27%	23,649,213.96	5.25%	426,858,376.60	45,583,217.98	89.11%	4,560,274.07	10.00%	41,022,943.91
其他组合	477,246,052.11	51.13%	0.00	0.00%	477,246,052.11	3,580.00	0.01%	0.00	0.00%	3,580.00
合计	933,319,771.37	100.00%	29,215,342.66	3.13%	904,104,428.71	51,152,926.68	100.00%	10,126,402.77	19.80%	41,026,523.91

按单项计提坏账准备：5,566,128.70

单位：元

名称	期末余额			
	账面余额	坏账准备	计提比例	计提理由
客户四	3,134,886.60	3,134,886.60	100.00%	由于账龄较长，该公司已破产重整，预计无法收回，故全额计提坏账准备。
客户六	2,431,242.10	2,431,242.10	100.00%	由于账龄较长，该公

				司的母公司已破产重整，预计无法收回，故全额计提坏账准备。
合计	5,566,128.70	5,566,128.70		

按组合计提坏账准备：23,649,213.96

单位：元

名称	期末余额		
	账面余额	坏账准备	计提比例
账龄组合	450,507,590.56	23,649,213.96	5.25%
合计	450,507,590.56	23,649,213.96	

确定该组合依据的说明：

按组合计提坏账准备：0

单位：元

名称	期末余额		
	账面余额	坏账准备	计提比例
其他组合	477,246,052.11	0.00	0.00%
合计	477,246,052.11	0.00	

确定该组合依据的说明：

其他组合系合并报表范围内子公司的应收账款。

如是按照预期信用损失一般模型计提应收账款坏账准备，请参照其他应收款的披露方式披露坏账准备的相关信息：

适用 不适用

按账龄披露

单位：元

账龄	账面余额
1年以内（含1年）	921,126,803.88
1至2年	6,252,930.26
2至3年	338,636.53
3年以上	5,601,400.70
3至4年	17,652.00
4至5年	117,829.00
5年以上	5,465,919.70
合计	933,319,771.37

(2) 本期计提、收回或转回的坏账准备情况

本期计提坏账准备情况：

单位：元

类别	期初余额	本期变动金额				期末余额
		计提	收回或转回	核销	其他	
单项计提坏账款项	5,566,128.70					5,566,128.70
账龄组合	4,560,274.07	19,088,939.89				23,649,213.96

合计	10,126,402.77	19,088,939.89				29,215,342.66
----	---------------	---------------	--	--	--	---------------

其中本期坏账准备收回或转回金额重要的：

单位：元

单位名称	收回或转回金额	收回方式
------	---------	------

(3) 本期实际核销的应收账款情况

单位：元

项目	核销金额
----	------

其中重要的应收账款核销情况：

单位：元

单位名称	应收账款性质	核销金额	核销原因	履行的核销程序	款项是否由关联交易产生
------	--------	------	------	---------	-------------

应收账款核销说明：

(4) 按欠款方归集的期末余额前五名的应收账款情况

单位：元

单位名称	应收账款期末余额	占应收账款期末余额合计数的比例	坏账准备期末余额
苏州迈为自动化设备有限公司	459,861,202.11	49.27%	
客户九	82,674,000.00	8.86%	4,133,700.00
客户十二	62,433,600.00	6.69%	3,121,680.00
客户十	55,837,663.00	5.98%	2,791,883.15
客户十三	45,617,800.00	4.89%	2,280,890.00
合计	706,424,265.11	75.69%	

(5) 因金融资产转移而终止确认的应收账款

(6) 转移应收账款且继续涉入形成的资产、负债金额

其他说明：

2、其他应收款

单位：元

项目	期末余额	期初余额
其他应收款	367,698,009.58	179,962,091.58
合计	367,698,009.58	179,962,091.58

(1) 其他应收款

1) 其他应收款按款项性质分类情况

单位：元

款项性质	期末账面余额	期初账面余额
保证金及押金	22,370,274.83	4,349,000.00
合并范围内往来款	320,073,632.36	159,135,861.48
员工备用金及借款	22,798,644.40	12,749,206.99
应收退税款	2,719,245.05	19,105.00
其他	2,099,640.94	4,804,029.96
合计	370,061,437.58	181,057,203.43

2) 坏账准备计提情况

单位：元

坏账准备	第一阶段	第二阶段	第三阶段	合计
	未来 12 个月预期信用损失	整个存续期预期信用损失(未发生信用减值)	整个存续期预期信用损失(已发生信用减值)	
2022 年 1 月 1 日余额	1,095,111.85			1,095,111.85
2022 年 1 月 1 日余额在本期				
本期计提	1,403,535.61			1,403,535.61
本期转回	135,219.46			135,219.46
2022 年 12 月 31 日余额	2,363,428.00			2,363,428.00

损失准备本期变动金额重大的账面余额变动情况

□适用 □不适用

按账龄披露

单位：元

账龄	账面余额
1 年以内(含 1 年)	207,089,379.08
1 至 2 年	55,843,050.90
2 至 3 年	76,543,384.99
3 年以上	30,585,622.61
3 至 4 年	17,212,622.61
4 至 5 年	10,016,000.00
5 年以上	3,357,000.00
合计	370,061,437.58

3) 本期计提、收回或转回的坏账准备情况

本期计提坏账准备情况：

单位：元

类别	期初余额	本期变动金额				期末余额
		计提	收回或转回	核销	其他	
保证金及押金	217,450.00	901,063.74			1,118,513.74	
员工备用金及借款	637,460.35	502,471.87			1,139,932.22	
其他	240,201.50		135,219.46		104,982.04	
合计	1,095,111.85	1,403,535.61	135,219.46		2,363,428.00	

其中本期坏账准备转回或收回金额重要的：

单位：元

单位名称	转回或收回金额	收回方式
------	---------	------

4) 本期实际核销的其他应收款情况

单位：元

项目	核销金额
----	------

其中重要的其他应收款核销情况：

单位：元

单位名称	其他应收款性质	核销金额	核销原因	履行的核销程序	款项是否由关联交易产生
------	---------	------	------	---------	-------------

其他应收款核销说明：

5) 按欠款方归集的期末余额前五名的其他应收款情况

单位：元

单位名称	款项的性质	期末余额	账龄	占其他应收款期末余额合计数的比例	坏账准备期末余额
苏州迈正科技有限公司	合并范围内往来款	106,772,831.78	3 年以内	28.85%	
苏州迈展自动化科技有限公司	合并范围内往来款	89,457,205.60	5 年以内	24.17%	
苏州迈越智能技术有限公司	合并范围内往来款	67,869,999.77	1 年以内	18.34%	
苏州迈迅智能技术有限公司	合并范围内往来款	33,850,985.77	4 年以内	9.15%	
上海迈迪锐信息科技有限公司	合并范围内往来款	9,676,812.22	2 年以内	2.61%	
合计		307,627,835.14		83.12%	

6) 涉及政府补助的应收款项

单位：元

单位名称	政府补助项目名称	期末余额	期末账龄	预计收取的时间、金额及依据
------	----------	------	------	---------------

7) 因金融资产转移而终止确认的其他应收款

8) 转移其他应收款且继续涉入形成的资产、负债金额

其他说明：

3、长期股权投资

单位：元

项目	期末余额			期初余额		
	账面余额	减值准备	账面价值	账面余额	减值准备	账面价值
对子公司投资	354,739,836.94		354,739,836.94	36,856,768.92		36,856,768.92
对联营、合营企业投资	48,422,789.77		48,422,789.77	48,425,573.03		48,425,573.03
合计	403,162,626.71		403,162,626.71	85,282,341.95		85,282,341.95

(1) 对子公司投资

单位：元

被投资单位	期初余额 (账面价值)	本期增减变动				期末余额 (账面价值)	减值准备期末余额
		追加投资	减少投资	计提减值准备	其他		
苏州迈为自动化设备有限公司	12,923,338.57	773,766.15				13,697,104.72	
苏州迈迅智能技术有限公司	7,183,199.01	281,043.17				7,464,242.18	
苏州迈展自动化科技有限公司	3,608,759.46	434,385.35				4,043,144.81	
深圳迈进自动化科技有限公司	1,220,279.63					1,220,279.63	
苏州迈恒科技有限公司	957,980.47	78,684.83				1,036,665.30	
苏州迈正科技有限公司	5,213,211.78	1,417,917.28				6,631,129.06	
上海迈迪锐信息科技有限公司	5,000,000.00					5,000,000.00	
maxwell technology pte. ltd.		1,336,944.18				1,336,944.18	
苏州迈越智能技术有限公司	750,000.00	100,327.06				850,327.06	
海南迈为科技有限公司		10,000.00				10,000.00	
迈为技术(珠海)有限公司		288,000.00				288,000.00	
苏州迈策科技有限公司		3,700,000.00				3,700,000.00	
宸微设备科技(苏州)有限公司		21,750,000.00				21,750,000.00	
合计	36,856,768	317,883.06				354,739,83	

	.92	8.02				6.94
--	-----	------	--	--	--	------

(2) 对联营、合营企业投资

单位：元

投资单位	期初余额（账面价值）	本期增减变动							期末余额（账面价值）	减值准备期末余额	
		追加投资	减少投资	权益法下确认的投资损益	其他综合收益调整	其他权益变动	宣告发放现金股利或利润	计提减值准备			其他
一、合营企业											
二、联营企业											
江苏启威星装备科技有限公司	3,877,287.15			840,609.78						4,717,896.93	
苏州鑫为创业投资合伙企业（有限合伙）	44,548,285.88			-843,393.04						43,704,892.84	
小计	48,425,573.03			-2,783.26						48,422,789.77	
合计	48,425,573.03			-2,783.26						48,422,789.77	

(3) 其他说明

无

4、营业收入和营业成本

单位：元

项目	本期发生额		上期发生额	
	收入	成本	收入	成本
主营业务	3,556,121,544.52	2,205,426,316.27	2,535,025,506.60	1,497,126,788.35
合计	3,556,121,544.52	2,205,426,316.27	2,535,025,506.60	1,497,126,788.35

收入相关信息：

单位：元

合同分类	分部 1	分部 2		合计
商品类型				
其中：				
按经营地区分类				
其中：				

市场或客户类型				
其中：				
合同类型				
其中：				
按商品转让的时间分类				
其中：				
按合同期限分类				
其中：				
按销售渠道分类				
其中：				
合计				

与履约义务相关的信息：

(1) 公司的主要产品成套及单台设备收入确认方式为：公司按照销售合同约定的时间、交货方式及交货地点，将合同约定的货物全部交付给买方并经最终客户验收合格、公司获得经过最终客户确认的验收证明后确认收入。(2) 设备的一般验收周期为 9-12 个月。(3) 一般情况下，在合同签订生效后，客户支付合同预付款；设备制造完成，运抵客户现场时，客户支付合同发货款；设备调试完成验收合格，并稳定运行一段时间后，客户支付合同验收款；剩余作为质量保证金，在设备验收后 1-2 年时间内支付。(4) 公司转让的商品均为公司自产或由客户指定外购设备，公司不是代理人。(5) 公司一般与客户约定自最终客户设备验收完成后 1-2 年内，如设备在运行过程中无重大质量问题，将支付相应的质量保证金。

与分摊至剩余履约义务的交易价格相关的信息：

本报告期末已签订合同、但尚未履行或尚未履行完毕的履约义务所对应的收入金额为 1,396,884,929.39 元，其中，元预计将于年度确认收入，元预计将于年度确认收入，元预计将于年度确认收入。

其他说明：

5、投资收益

单位：元

项目	本期发生额	上期发生额
权益法核算的长期股权投资收益	-2,783.26	-881,816.59
短期银行理财产品收益	36,310,764.04	3,313,750.92
合计	36,307,980.78	2,431,934.33

6、其他

无

十八、补充资料

1、当期非经常性损益明细表

适用 不适用

单位：元

项目	金额	说明
非流动资产处置损益	329,683.06	
计入当期损益的政府补助（与公司正常经营业务密切相关，符合国家政策规定、按照一定标准定额或定量持续享受的政府补助除外）	34,303,026.19	
除同公司正常经营业务相关的有效套期保值业务外，持有交易性金融资产、交易性金融负债产生的公允价值变动损益，以及处置交易性金融资产交易性金融负债和可供出售金融资产取得的投资收益	36,430,503.77	主要系公司购买的短期银行理财产品收益
单独进行减值测试的应收款项减值准备转回	5,204,137.04	
除上述各项之外的其他营业外收入和支出	541,116.27	
减：所得税影响额	11,971,344.20	
少数股东权益影响额	200,735.08	
合计	64,636,387.05	--

其他符合非经常性损益定义的损益项目的具体情况：

适用 不适用

公司不存在其他符合非经常性损益定义的损益项目的具体情况。

将《公开发行证券的公司信息披露解释性公告第 1 号——非经常性损益》中列举的非经常性损益项目界定为经常性损益项目的情况说明

适用 不适用

2、净资产收益率及每股收益

报告期利润	加权平均净资产收益率	每股收益	
		基本每股收益（元/股）	稀释每股收益（元/股）
归属于公司普通股股东的净利润	14.15%	4.99	4.94
扣除非经常性损益后归属于公司普通股股东的净利润	13.09%	4.62	4.57

3、境内外会计准则下会计数据差异

（1）同时按照国际会计准则与按中国会计准则披露的财务报告中净利润和净资产差异情况

适用 不适用

(2) 同时按照境外会计准则与按中国会计准则披露的财务报告中净利润和净资产差异情况

适用 不适用

(3) 境内外会计准则下会计数据差异原因说明，对已经境外审计机构审计的数据进行差异调节的，应注明该境外机构的名称

无

4、其他